



CLOVER PRODUKTE

Ausgabe **14,0**

Erleben Sie den Unterschied von Clover



CLOVER MFG. CO.,LTD.

Clover stellt Produkte her, die aus Sicht des Kunden sicher und zuverlässig als auch umweltfreundlich sind.



Qualitätspolitik von Clover

- Wir maximieren unseren Unternehmenswert, indem wir Produkte herstellen, die unsere Kunden zufriedenstellen und mit ihnen resonieren.
- Wir widerspiegeln die Anforderungen und Erwartungen der Kunden in der Produktherstellung.
- Unter unserem Motto, ein menschen- und umweltfreundliches Unternehmen zu sein, reagieren wir aktiv auf Umweltfragen.



Unser Symbol für das Versprechen gegenüber der Qualität

- Herkunft unserer Kleeblatt-Marke -

Als Toshio Okada, der Gründer von Clover Mfg. Co., Ltd., im Alter von 14 Jahren begann, bei einem Großhändler für Nadeln in Osaka zu arbeiten, erhielt er von seinem Mentor ein Lehrbuch über Moralphilosophie. Als Lesezeichen für dieses Buch verwendete Toshio ein Kleeblatt, das aus seiner Heimatstadt stammte. Im Jahre 1925 eröffnete er seinen eigenen Laden und kurz nach dem Zweiten Weltkrieg, begann er Produkte in großem Maßstab herzustellen, um die Verbraucher mit Nadeln und Nähwerkzeugen zu beliefern. Dies war auch der Zeitpunkt, an dem er beschloss, das Design des Kleeblatts – das er beim Verlassen des Hauses zwischen den Seiten eines Buches eingeklemmt hatte – als Marke zur Gewährleistung der Produktqualität zu verwenden. Obwohl es sich bei Nadeln um kleine Gegenstände handelt, sind sie für das tägliche Leben der Menschen genauso wichtig wie Wasser und Salz. Die Kleeblatt-Marke steht weiterhin für die Philosophie des Gründers, Qualität zu gewährleisten und selbst für die kleinsten Produkte, die das Unternehmen anbietet, Verantwortung zu übernehmen.

Umweltinitiativen von Clover Erlangung der ISO 14001-Zertifizierung



ISO 14001 zertifiziert
Clover Mfg. Co., Ltd.
Dienststelle Higashiosaka

Die Higashiosaka-Dienststelle von Clover (einschließlich des Osaka-Werks und des zentralen Distributionszentrums) hat im Jahr 2000 den internationalen Umweltstandard ISO 14001 erworben. Nach dem Standortwechsel und Abschluss des Erneuerungsverfahrens hat die Dienststelle im Juni 2008 die Zertifizierung erneut erworben.

Inhaltsverzeichnis



Rundstricknadeln PRO „Takumi“ SM	4
Bambus-Stricknadeln Takumi [®]	7
Häkelnadeln	19
Strickzubehör	24
Garnknäuelwickler	33
Schwarzgoldnadeln	34
Nadeln zum Nähen, Quilten und Sticken	36
Stecknadeln	39
Fingerhüte	42
Nähzubehör	45
Markierzubehör	47
Zubehör für Nähen & Patchwork	52
Stoffklammern	68
Chenilleschneider	71
Scheren	72
Clover Rollschneider	73
Schrägbandformer	75
Mini-Bügeleisen und Zubehör	77
Punch Needle	78
Zierstichnadel	79
"Kantan Couture" Werkzeug für Perlenstickerei	80
Zügige Perlenstickerei	81
Stichkuppel	81
Jo-Jo-Schablone „RAPIDO“	82
Kanzashi-Blumen-Schablone	83
Strickwunder	84
Strickwunder für Perlenschmuck	84
Blumen-Loomgerät	85
Herstellungsgesetz für Armbänder	85
Herstellungsgesetz für Pompons	86
Quastenwickler	87
Gabelhäkler	88
Trockenfilz Zubehör	88
Natur-Filzwolle	89
Clover Perlenwebrahmen	90
Mini-Webrahmen	91
Schiffchen für Occhispitze	92
Pikot-Schablonenset	92
Pikot-Kamm	93
Rosettenschablone	93

Entwickelt für ultimativen Strickkomfort

PRO „Takumi“ ist eine Produktserie, die auf Basis der Bambus-Stricknadeln der Takumi-Reihe ultimativen Strickkomfort bietet. Gestalten Sie Ihr Strickleben mit PRO „Takumi“ angenehmer.

1. Ideale, konisch zulaufende Spitzen

Die hochwertige Bambusverarbeitungstechnologie von Clover brachte die idealen, konisch zulaufenden Spitzen hervor, die leicht Maschen aufnehmen und ein Aufspalten des Garns verhindern.

2. Seidenglatte Oberfläche ohne Deckschicht

Dank dem sorgfältigen Polierprozess entsteht eine glatte Oberfläche und eine natürliche Textur für ein ideales Gleiten, ohne dass Ihre Arbeit herausrutscht.

Die eingravierte Markierung wurde verbessert.

Die Gravur ist nun subtiler geätzt, was zu einer glatteren Oberfläche führt, die für ein unterbrechungsfreies Gleiten des Garns sorgt.



3. Flexibles und lockeres Seil

Das neue und verbesserte Seil knickt oder verdreht sich nicht.



4. Farbcodierte Spitze *1

Jede Seilgröße hat eine andersfarbige Spitze, die eine schnelle visuelle Identifizierung ermöglicht. Die Mischung aus Ästhetik und Zweckmäßigkeit macht sie optisch ansprechend und nützlich.



* Die US 0-2 (2,00-2,75 mm) Nadelschäfte sind so dünn, dass an den Übergängen nur Metallbeschläge verwendet werden.

5. Nahtlos glatte Übergänge


Nahtlose Nadel-Seil-Übergänge für ein sanftes Gleiten ohne Hängenbleiben. Durch die Verkleinerung der Metallkomponente können Sie die Bambusstruktur besser fühlen.

Die reichhaltige Textur von Bambus, die nur Takumi bieten kann, liegt angenehm in Ihrer Hand.

Die Edelstahl-Metallkomponente ist sowohl langlebig als auch beständig gegen altersbedingte Abnutzung.

6. Rotierendes Seil *2

Dank dem rotierenden Seil, verdreht es sich nicht, wodurch Sie ungehindert weiterstricken können.



*1,2 : USA und Großbritannien patentiert / Deutschland (Patent angemeldet)

Rundstricknadeln PRO „Takumi®“



3300-3317	
Rundstricknadeln PRO „Takumi®“ (16 in/40 cm)	
Pckg.	1 St. VE: 3 Pckg.
Verpackungsgröße	18,5 x 9 x 0,4 - 1,3 cm



3320-3337	
Rundstricknadeln PRO „Takumi®“ (24 in/60 cm)	
Pckg.	1 St. VE: 3 Pckg.
Verpackungsgröße	21,8 x 9 x 0,4 - 1,3 cm



3300	40 cm	US 0 2,0 mm

3309	40 cm	US 7 4,5 mm

3320	60 cm	US 0 2,0 mm

3329	60 cm	US 7 4,5 mm

3301	40 cm	US 1 2,25 mm

3310	40 cm	US 8 5,0 mm

3321	60 cm	US 1 2,25 mm

3330	60 cm	US 8 5,0 mm

3302	40 cm	US 1 1/2 2,5 mm

3311	40 cm	US 9 5,5 mm

3322	60 cm	US 1 1/2 2,5 mm

3331	60 cm	US 9 5,5 mm

3303	40 cm	US 2 2,75 mm

3312	40 cm	US 10 6,0 mm

3323	60 cm	US 2 2,75 mm

3332	60 cm	US 10 6,0 mm

3304	40 cm	US 2 1/2 3,0 mm

3313	40 cm	US 10 1/2 6,5 mm

3324	60 cm	US 2 1/2 3,0 mm

3333	60 cm	US 10 1/2 6,5 mm

3305	40 cm	US 3 3,25 mm

3314	40 cm	US 10 3/4 7,0 mm

3325	60 cm	US 3 3,25 mm

3334	60 cm	US 10 3/4 7,0 mm

3306	40 cm	US 4 3,5 mm

3315	40 cm	US 11 8,0 mm

3326	60 cm	US 4 3,5 mm

3335	60 cm	US 11 8,0 mm

3307	40 cm	US 5 3,75 mm

3316	40 cm	US 13 9,0 mm

3327	60 cm	US 5 3,75 mm


3336	60 cm	US 13 9,0 mm

3308	40 cm	US 6 4,0 mm

3317	40 cm	US 15 10,0 mm

3328	60 cm	US 6 4,0 mm

3337	60 cm	US 15 10,0 mm



3340-3357
Rundstricknadeln PRO „Takumi“®
(32 in/80 cm)

Pckg.	1 St.
	VE: 3 Pckg.
Verpackungsgröße	21,8 x 9 x 0,4-1,3 cm



3340	80 cm	US 0 2,0 mm	
3341	80 cm	US 1 2,25 mm	
3342	80 cm	US 1 1/2 2,5 mm	
3343	80 cm	US 2 2,75 mm	
3344	80 cm	US 2 1/2 3,0 mm	
3345	80 cm	US 2 3,25 mm	
3346	80 cm	US 4 3,5 mm	
3347	80 cm	US 5 3,75 mm	
3348	80 cm	US 6 4,0 mm	
3349	80 cm	US 7 4,5 mm	
3350	80 cm	US 8 5,0 mm	
3351	80 cm	US 9 5,5 mm	
3352	80 cm	US 10 6,0 mm	
3353	80 cm	US 10 1/2 6,5 mm	
3354	80 cm	US 10 3/4 7,0 mm	
3355	80 cm	US 11 8,0 mm	
3356	80 cm	US 13 9,0 mm	
3357	80 cm	US 15 10,0 mm	

Was macht das Stricken mit Stricknadeln „Takumi“® einfacher?

Im Gegensatz zu Häkelnadeln, bei denen nur der Hakenteil verwendet wird, werden bei Stricknadeln die gesamten Nadeln verwendet. Die Schlüsselfaktoren für ein reibungsloses Stricken sind die Nadelspitzen, das Gleiten des Nadelschafts und die Einhaltung genauer Standards.

• Nadelspitze

Die beste Nadelspitze weist zwei Eigenschaften auf: Sie lässt sich leicht in die Maschen einführen und bringt den Faden kaum zum Splitten. Falls die Nadelspitze zu spitz ist, lässt sie sich zwar leicht in die Maschen einführen, führt aber auch dazu, dass der Faden reißt und der Stricker sich die Finger verletzt. Takumi bietet beide positiven Eigenschaften, indem die Spitze während dem Herstellungsprozess abgerundet wird.



Nadelspitze von Takumi

• Perfektes Gleiten auf dem Nadelschaft

Durch die reibungslose Übertragung der Maschen von der Nadelspitze auf den Schaft erhält man gleichmäßige Maschen und einen schönen Stoff. Takumi nutzt die natürlichen Eigenschaften von Bambus und schafft mittels Polieren eine Nadeloberfläche, die sowohl leicht zu halten als auch gleitend ist. Anstatt die Oberfläche zu beschichten, wird sie poliert, um Nadeln zu erhalten, die auch im Laufe der Zeit leicht und reibungslos gleiten.



Verfahren zum Polieren der Nadelspitze

• Präzise Standards

Um einen Stoff mit sauber ausgerichteten Maschen zu erhalten, muss die Dicke des Nadelschafts präzise und einheitlich sein. Eine für das Garn zu dünne Nadel führt zu steifen Maschen, während eine zu dicke Nadel zu grobe Maschen hinterlässt. Takumi verwendet ein einzigartiges Herstellungsverfahren, um einen einheitlichen Schaftdurchmesser zu gewährleisten.

Bambus-Stricknadeln Takumi®

Die Kunst wird aus den besten Materialien und der ausgezeichneten Herstellungstechnologie von Clover geboren.

Jede dieser hochwertigen Bambus-Stricknadeln wurde unter Verwendung der besten natürlichen Materialien hergestellt.

Für die Herstellung der Takumi Bambus-Stricknadeln greift Clover auf langjährige Erfahrung und hochentwickelte Fertigungstechnik zurück, um durch die Maximierung der Qualitäten des besten Bambuses die Strickarbeit zu einem noch reibungsloseren und herzlicheren Erlebnis zu machen. Ihre glatte Oberfläche und bequeme Passform sind das Ergebnis von Clovers Überlegungen für die Stricker. Sie werden selbst bei stundenlangem Einsatz größten Komfort empfinden. Fühlen und erleben Sie diese Stricknadeln aus sorgfältig ausgewähltem Naturbambus.

Die überragende Qualität der Takumi Nadeln ist ein Produkt Clovers exzellenter Fertigungstechnik.

- Herausragende Langlebigkeit**
 Als Material werden nur ausgesuchte Teile von natürlichem Bambus verwendet.
- Clovers originale, ideageformte Nadelspitze.**
 Takumi Stricknadeln liegen angenehm in der Hand und bewahren das Garn vor dem Aufspalten.
- Einheitlicher Schaft**
 Durch eine spezielle Bearbeitung wird eine einheitliche Stärke des Schafts erreicht, was sich deutlich in der Qualität Ihrer Strickarbeit niederschlägt.
- Glatte Oberflächenfertigung**
 Die Oberfläche wurde sorgfältig bearbeitet, um eine komfortable Handhabung und sanftes Gleiten des Garns über die Nadel zu gewährleisten.

Anforderungen an den für Takumi® verwendeten Bambus

Feinstes Material höchster Qualität

Bambus ist ein starkes, elastisches und widerstandsfähiges Material. Seine glatte Oberfläche und angenehme Beschaffenheit machen Bambus zu einem idealen Material für Stricknadeln. Nur die hochwertigsten Teile des Bambus werden für unsere Stricknadeln verwendet.

Unser Bambus stammt ausschließlich aus kalten Gebieten mit wenig Schnee. Bambus aus kalten Regionen mit wenig Schnee ist sehr biegefest, was ihn zum idealen Material für Stricknadeln macht. Starke Schneefälle können zu einem Verbiegen des Rohres führen.

Wir verwenden nur Bambus im richtigen Alter.

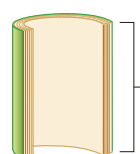
Junger Bambus von weniger als 3 Jahren ist zu weich, wohingegen Bambus, der über 5 Jahre alt ist, zu zerbrechlich ist. Im Alter von 4 bis 5 Jahren weist Bambus die längste Haltbarkeit auf.

Wir verwenden nur im Winter geschnittenen Bambus.

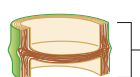
Bambus enthält im Winter weniger Feuchtigkeit und die Fasern sind kompakter.



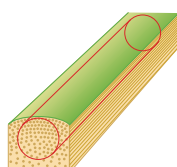
- Wir verwenden keine Knoten oder an Knoten angrenzende Stücke, da deren Holzfasern nicht gerade genug sind.




- Es werden ausschließlich die zwischen Knoten liegenden Rohrteile mit ausreichender Dichte verwendet.



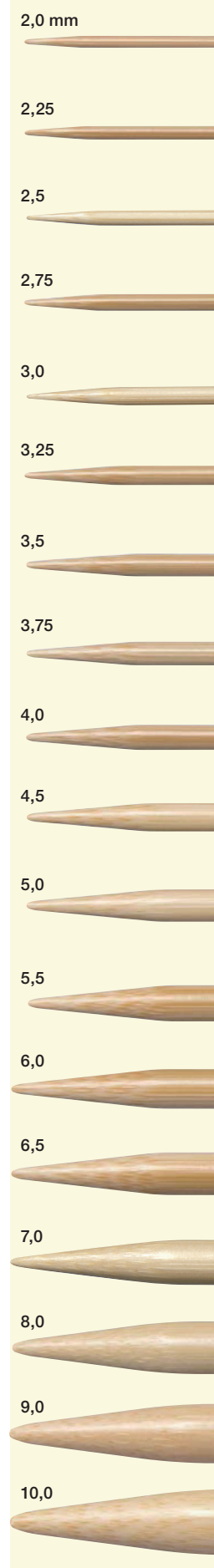
- Gebogene Teile sowie Sprossen und Wurzeln der Bambusrohre werden abgeschnitten und ausgesondert.



- Um sicherzustellen, dass das Material beim Trocknen nicht schrumpft, kommen nur die Bereiche dicht unter der Außenfläche zum Einsatz, da die Faserstruktur hier fest und dicht ist.



Nadelgröße (mm)
Tatsächliche Größe



Bambus-Stricknadeln Takumi®

Bambus-Rundstricknadeln Takumi®

- Die Nadelspitzen sind ideal geformt durch dieselbe patentierte Technik von Clover, die auch bei geraden Stricknadeln verwandt wird.
- Die glatte Nylonschnur besitzt hohe Gleitfähigkeit und passt gut in die Hand.
- Die Nadeln und die Schnur sind so miteinander verbunden, dass der Faden gut weitergleitet.



3861-3878	
Bambus-Rundstricknadeln Takumi® (40 cm)	
Pckg.	1 St.
	VE: 3 Pckg.
Verpackungsgröße	9 x 23 x 0,3 - 1,1 cm

3861	40 cm/2,00 mm
4 901316 838614	

3867	40 cm/3,50 mm
4 901316 838676	

3873	40 cm/6,00 mm
4 901316 838737	

3862	40 cm/2,25 mm
4 901316 838621	

3868	40 cm/3,75 mm
4 901316 838683	

3874	40 cm/6,50 mm
4 901316 838744	

3863	40 cm/2,50 mm
4 901316 838638	

3869	40 cm/4,00 mm
4 901316 838690	

3875	40 cm/7,00 mm
4 901316 838751	

3864	40 cm/2,75 mm
4 901316 838645	

3870	40 cm/4,50 mm
4 901316 838706	

3876	40 cm/8,00 mm
4 901316 838768	

3865	40 cm/3,00 mm
4 901316 838652	

3871	40 cm/5,00 mm
4 901316 838713	

3877	40 cm/9,00 mm
4 901316 838775	

3866	40 cm/3,25 mm
4 901316 838669	

3872	40 cm/5,50 mm
4 901316 838720	

3878	40 cm/10,00 mm
4 901316 838782	

Bambus-Stricknadeln Takumi®

Bambus-Rundstricknadeln Takumi®



3891-3908	
Bambus-Rundstricknadeln Takumi® (60 cm)	
Pckg.	1 St. VE: 3 Pckg.
Verpackungsgröße	9 x 23 x 0,3 - 1,1 cm



3921-3938	
Bambus-Rundstricknadeln Takumi® (80 cm)	
Pckg.	1 St. VE: 3 Pckg.
Verpackungsgröße	9 x 23 x 0,3 - 1,1 cm

3891 60 cm/2,00 mm

4 901316 838911

3900 60 cm/4,50 mm

4 901316 839000

3921 80 cm/2,00 mm

4 901316 839215

3930 80 cm/4,50 mm

4 901316 839307

3892 60 cm/2,25 mm

4 901316 838928

3901 60 cm/5,00 mm

4 901316 839017

3922 80 cm/2,25 mm

4 901316 839222

3931 80 cm/5,00 mm

4 901316 839314

3893 60 cm/2,50 mm

4 901316 838935

3902 60 cm/5,50 mm

4 901316 839024

3923 80 cm/2,50 mm

4 901316 839239

3932 80 cm/5,50 mm

4 901316 839321

3894 60 cm/2,75 mm

4 901316 838942

3903 60 cm/6,00 mm

4 901316 839031

3924 80 cm/2,75 mm

4 901316 839246

3933 80 cm/6,00 mm

4 901316 839338

3895 60 cm/3,00 mm

4 901316 838959

3904 60 cm/6,50 mm

4 901316 839048

3925 80 cm/3,00 mm

4 901316 839253

3934 80 cm/6,50 mm

4 901316 839345

3896 60 cm/3,25 mm

4 901316 838966

3905 60 cm/7,00 mm

4 901316 839055

3926 80 cm/3,25 mm

4 901316 839260

3935 80 cm/7,00 mm

4 901316 839352

3897 60 cm/3,50 mm

4 901316 838973

3906 60 cm/8,00 mm

4 901316 839062

3927 80 cm/3,50 mm

4 901316 839277

3936 80 cm/8,00 mm

4 901316 839369

3898 60 cm/3,75 mm

4 901316 838980

3907 60 cm/9,00 mm

4 901316 839079

3928 80 cm/3,75 mm

4 901316 839284

3937 80 cm/9,00 mm

4 901316 839376

3899 60 cm/4,00 mm

4 901316 838997

3908 60 cm/10,00 mm

4 901316 839086

3929 80 cm/4,00 mm

4 901316 839291

3938 80 cm/10,00 mm

4 901316 839383

Bambus-Stricknadeln Takumi®

Bambus-Rundstricknadeln Takumi®



3951-3968	
Bambus-Rundstricknadeln Takumi® (100 cm)	
Pckg.	1 St.
	VE: 3 Pckg.
Verpackungsgröße	9 x 23 x 0,3 - 1,1 cm



3981-3998	
Bambus-Rundstricknadeln Takumi® (120 cm)	
Pckg.	1 St.
	VE: 3 Pckg.
Verpackungsgröße	9 x 23 x 0,3 - 1,1 cm

3951 100 cm/2,00 mm

4 901316 839512

3960 100 cm/4,50 mm

4 901316 839604

3981 120 cm/2,00 mm

4 901316 839819

3990 120 cm/4,50 mm

4 901316 839901

3952 100 cm/2,25 mm

4 901316 839529

3961 100 cm/5,00 mm

4 901316 839611

3982 120 cm/2,25 mm

4 901316 839826

3991 120 cm/5,00 mm

4 901316 839918

3953 100 cm/2,50 mm

4 901316 839536

3962 100 cm/5,50 mm

4 901316 839628

3983 120 cm/2,50 mm

4 901316 839833

3992 120 cm/5,50 mm

4 901316 839925

3954 100 cm/2,75 mm

4 901316 839543

3963 100 cm/6,00 mm

4 901316 839635

3984 120 cm/2,75 mm

4 901316 839840

3993 120 cm/6,00 mm

4 901316 839932

3955 100 cm/3,00 mm

4 901316 839550

3964 100 cm/6,50 mm

4 901316 839642

3985 120 cm/3,00 mm

4 901316 839857

3994 120 cm/6,50 mm

4 901316 839949

3956 100 cm/3,25 mm

4 901316 839567

3965 100 cm/7,00 mm

4 901316 839659

3986 120 cm/3,25 mm

4 901316 839864

3995 120 cm/7,00 mm

4 901316 839956

3957 100 cm/3,50 mm

4 901316 839574

3966 100 cm/8,00 mm

4 901316 839666

3987 120 cm/3,50 mm

4 901316 839871

3996 120 cm/8,00 mm

4 901316 839963

3958 100 cm/3,75 mm

4 901316 839581

3967 100 cm/9,00 mm

4 901316 839673

3988 120 cm/3,75 mm

4 901316 839888

3997 120 cm/9,00 mm

4 901316 839970

3959 100 cm/4,00 mm

4 901316 839598

3968 100 cm/10,00 mm

4 901316 839680

3989 120 cm/4,00 mm

4 901316 839895

3998 120 cm/10,00 mm

4 901316 839987

Bambus-Stricknadeln Takumi®

Bambus-Strumpfstricknadeln Takumi®



3791-3804	
Bambus-Strumpfstricknadeln Takumi® (12,5 cm)	
Pckg.	5 St.
	VE: 3 Pckg.
Verpackungsgröße	4,5 x 18 x 0,3 - 0,7 cm



3811-3824	
Bambus-Strumpfstricknadeln Takumi® (16 cm)	
Pckg.	5 St.
	VE: 3 Pckg.
Verpackungsgröße	4,5 x 21 x 0,3 - 0,7 cm

3791	2,00 mm
4 901316 837914	

3798	3,75 mm
4 901316 837983	

3811	2,00 mm
4 901316 838119	

3818	3,75 mm
4 901316 838188	

3792	2,25 mm
4 901316 837921	

3799	4,00 mm
4 901316 837990	

3812	2,25 mm
4 901316 838126	

3819	4,00 mm
4 901316 838195	

3793	2,50 mm
4 901316 837938	

3800	4,50 mm
4 901316 838003	

3813	2,50 mm
4 901316 838133	

3820	4,50 mm
4 901316 838201	

3794	2,75 mm
4 901316 837945	

3801	5,00 mm
4 901316 838010	

3814	2,75 mm
4 901316 838140	

3821	5,00 mm
4 901316 838218	

3795	3,00 mm
4 901316 837952	

3802	5,50 mm
4 901316 838027	

3815	3,00 mm
4 901316 838157	

3822	5,50 mm
4 901316 838225	

3796	3,25 mm
4 901316 837969	

3803	6,00 mm
4 901316 838034	

3816	3,25 mm
4 901316 838164	

3823	6,00 mm
4 901316 838232	

3797	3,50 mm
4 901316 837976	

3804	6,50 mm
4 901316 838041	

3817	3,50 mm
4 901316 838171	

3824	6,50 mm
4 901316 838249	

Bambus-Stricknadeln Takumi®

Bambus-Strumpfstricknadeln Takumi®



3831-3848	
Bambus-Strumpfstricknadeln Takumi® (20 cm)	
Pckg.	5 St.
	VE: 3 Pckg.
Verpackungsgröße	
2,0 - 6,5 mm	4,5 x 25,5 x 0,3 - 0,7 cm
7,0 - 10,0 mm	4,5 x 25,8 x 0,8 - 1,1 cm



3831	2,00 mm
4 901316 838317	

3837	3,50 mm
4 901316 838379	

3843	6,00 mm
4 901316 838430	

3832	2,25 mm
4 901316 838324	

3838	3,75 mm
4 901316 838386	

3844	6,50 mm
4 901316 838447	

3833	2,50 mm
4 901316 838331	

3839	4,00 mm
4 901316 838393	

3845	7,00 mm
4 901316 838454	

3834	2,75 mm
4 901316 838348	

3840	4,50 mm
4 901316 838409	

3846	8,00 mm
4 901316 838461	

3835	3,00 mm
4 901316 838355	

3841	5,00 mm
4 901316 838416	

3847	9,00 mm
4 901316 838478	

3836	3,25 mm
4 901316 838362	

3842	5,50 mm
4 901316 838423	

3848	10,00 mm
4 901316 838485	

Bambus-Stricknadeln Takumi®

Bambus-Jackenstricknadeln Takumi®



3701-3718	
Bambus-Jackenstricknadeln Takumi® (23 cm)	
Pckg.	2 St. VE: 3 Pckg
Verpackungsgröße	
2,0 - 6,5 mm	4,5 x 29 x 1,0 - 1,2 cm
7,0 - 10,0 mm	5 x 29 x 1,4 - 1,5 cm



3731-3748	
Bambus-Jackenstricknadeln Takumi® (33 / 35 cm)	
Pckg.	2 St. VE: 3 Pckg
Verpackungsgröße	
2,0 - 6,5 mm	4,5 x 39 x 1,0 - 1,2 cm
7,0 - 10,0 mm	5 x 41,5 x 1,4 - 1,5 cm

3701 2,00 mm 	3710 4,50 mm 	3731 2,00 mm 	3740 4,50 mm
3702 2,25 mm 	3711 5,00 mm 	3732 2,25 mm 	3741 5,00 mm
3703 2,50 mm 	3712 5,50 mm 	3733 2,50 mm 	3742 5,50 mm
3704 2,75 mm 	3713 6,00 mm 	3734 2,75 mm 	3743 6,00 mm
3705 3,00 mm 	3714 6,50 mm 	3735 3,00 mm 	3744 6,50 mm
3706 3,25 mm 	3715 7,00 mm 	3736 3,25 mm 	3745 7,00 mm
3707 3,50 mm 	3716 8,00 mm 	3737 3,50 mm 	3746 8,00 mm
3708 3,75 mm 	3717 9,00 mm 	3738 3,75 mm 	3747 9,00 mm
3709 4,00 mm 	3718 10,00 mm 	3739 4,00 mm 	3748 10,00 mm

Bambus-Stricknadeln Takumi®

Bambus-Jackenstricknadeln Takumi®



3765-3778	
Bambus-Jackenstricknadeln Takumi® (40 cm)	
Pckg.	2 St. VE: 3 Pckg
Verpackungsgröße	
3,0 - 6,5 mm	5,5 x 47 x 1,0 - 1,2 cm
7,0 - 10,0 mm	6 x 47 x 1,4 - 1,6 cm

3765 3,00 mm 	3769 4,00 mm 	3773 6,00 mm 	3777 9,00 mm
3766 3,25 mm 	3770 4,50 mm 	3774 6,50 mm 	3778 10,00 mm
3767 3,50 mm 	3771 5,00 mm 	3775 7,00 mm 	
3768 3,75 mm 	3772 5,50 mm 	3776 8,00 mm 	

Was ist an dem verwendeten Bambus „Takumi®“ anders?

Der verwendete Bambus für die „Takumi®“ wird sorgfältig ausgewählt, es ist gerade, hat dichte Fasern sowie eine Elastizität (Biegefestigkeit), damit es ein optimales Material für Stricknadeln darstellt. „Takumi®“ verwendet ausschließlich Bambus, der die strengen Standards erfüllt, da sie ansonsten das einzigartige Verfahren zum Schärfen der Nadelspitzen sowie die Politur für ein glänzendes Finish von Clover nicht bestehen würden.

- **Bambus aus einer kalten Region mit wenig Schnee**

Die Fasern sind fest und der Stamm ist gerade, da er nicht durch die Schneelast verbogen wird

- **Bambus mit einem Alter von vier bis fünf Jahren**

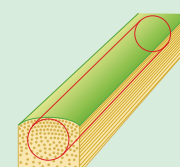

Bambus mit einem geringeren Alter ist zu weich und schwach, während die Fasern eines Bambus in einem höheren Alter spröde sind

- **Ausschließlich im Winter gefällt**

Da der Winter trockener und die Feuchtigkeit geringer ist, macht dies den Bambus weniger anfällig für Schimmel

- **Es wird nur derjenige Teil in der Nähe der Bambusrinde verwendet, wo die Fasern dicht sind**

Vergrößertes Foto des Querschnitts einer Bambusstricknadel



Bambus-Stricknadeln Takumi®

Bambus-Rundstricknadeln "Takumi®"



3016/40/3.0-6.0	
Bambus-Rundstricknadeln "Takumi®" 40 cm	
Pckg.	1 St.
	VE: 10 Pckg
Verpackungsgröße	20 x 7,5 x 0,8 cm



3016/60/3.0-6.0	
Bambus-Rundstricknadeln "Takumi®" 60 cm	
Pckg.	1 St.
	VE: 10 Pckg
Verpackungsgröße	20 x 7,5 x 0,8 cm

*Es stehen nur die in den nachfolgenden Barcodes angegebenen Größen für den Kauf zur Verfügung.

3016/40/3.0	40 cm/3,0 mm
4 901316 848965	

3016/40/5.0	40 cm/5,0 mm
4 901316 849023	

3016/60/3.0	60 cm/3,0 mm
4 901316 849962	

3016/60/5.5	60 cm/5,5 mm
4 901316 850036	

3016/40/3.25	40 cm/3,25 mm
4 901316 848972	

3016/40/5.5	40 cm/5,5 mm
4 901316 849030	

3016/60/3.75	60 cm/3,75 mm
4 901316 849993	

3016/60/6.0	60 cm/6,0 mm
4 901316 850043	

3016/40/3.5	40 cm/3,5 mm
4 901316 848989	

3016/40/6.0	40 cm/6,0 mm
4 901316 849047	

3016/60/5.0	60 cm/5,0 mm
4 901316 850029	

Bambus-Stricknadeln Takumi®

Bambus-Rundstricknadeln "Takumi"®



3016/80/3.0-10.0	
Bambus-Rundstricknadeln "Takumi"® 80 cm	
Pckg.	1 St.
3,0 - 6,0 mm	VE: 10 Pckg
6,5 - 10,0 mm	VE: 5 Pckg
Verpackungsgröße	
3,0 - 6,5 mm	20 x 7,5 x 0,3 - 0,8 cm
7,0 - 10,0 mm	20 x 7,5 x 0,8 - 1,2 cm



3016/100/3.0-9.0	
Bambus-Rundstricknadeln "Takumi"® 100 cm	
Pckg.	1 St.
3,0 - 6,5 mm	VE: 10 Pckg
7,0 - 9,0 mm	VE: 5 Pckg.
Verpackungsgröße	
3,0 - 6,5 mm	20 x 7,5 x 0,3 - 0,8 cm
7,0 - 9,0 mm	20 x 7,5 x 0,8 - 1,2 cm

3016/80/3.0	80 cm/3,0 mm
4 901316 850975	

3016/80/6.5	80 cm/6,5 mm
4 901316 851057	

3016/100/3.0	100 cm/3,0 mm
4 901316 851118	

3016/100/7.0	100 cm/7,0 mm
4 901316 851392	

3016/80/3.25	80 cm/3,25 mm
4 901316 850982	

3016/80/7.0	80 cm/7,0 mm
4 901316 851064	

3016/100/3.5	100 cm/3,5 mm
4 901316 851125	

3016/100/8.0	100 cm/8,0 mm
4 901316 851408	

3016/80/3.75	80 cm/3,75 mm
4 901316 850999	

3016/80/8.0	80 cm/8,0 mm
4 901316 851071	

3016/100/5.5	100 cm/5,5 mm
4 901316 851163	

3016/100/9.0	100 cm/9,0 mm
4 901316 851415	

3016/80/5.0	80 cm/5,0 mm
4 901316 851026	

3016/80/9.0	80 cm/9,0 mm
4 901316 851088	

3016/100/6.0	100 cm/6,0 mm
4 901316 851170	

3016/80/5.5	80 cm/5,5 mm
4 901316 851033	

3016/80/10.0	80 cm/10,0 mm
4 901316 851095	

3016/80/6.0	80 cm/6,0 mm
4 901316 851040	

Bambus-Stricknadeln Takumi®

Bambus-Stricknadeln "Takumi®"



3014/2.0-6.0

**Bambus-Stricknadeln
"Takumi®" 16 cm**

Pckg.	5 St.
	VE: 10 Pckg.
Verpackungsgröße	20,5 x 3,8 x 0,6 cm



3015/2.25-6.0

**Bambus-Stricknadeln
"Takumi®" 20 cm**

Pckg.	5 St.
	VE: 10 Pckg.
Verpackungsgröße	25,5 x 3,8 x 0,6 cm



Bambus-Stricknadeln Takumi®

Bambus-Stricknadeln "Takumi®"



3011/2.0-3.5	
Bambus-Stricknadeln "Takumi®" 23 cm	
Pckg.	2 St.
	VE: 10 Pckg
Verpackungsgröße	29 x 3,8 x 1,2 cm

*Es stehen nur die in den nachfolgenden Barcodes angegebenen Größen für den Kauf zur Verfügung.



3012/2.0-10.0	
Bambus-Stricknadeln "Takumi®" 33 cm/35 cm	
Pckg.	2 St.
2,0 - 6,5 mm/7,0 - 10,0 mm	VE:10 Pckg. / VE:5 Pckg
Verpackungsgröße 2,0 - 6,5 mm	39 x 3,8 x 1,2 cm
Verpackungsgröße 7,0 - 10,0 mm	41 x 5 x 1,6 cm

3011/2.0	2,0 mm
4 901316 802202	

3011/2.5	2,5 mm
4 901316 802219	

3011/2.75	2,75 mm
4 901316 802301	

3011/3.5	3,5 mm
4 901316 802233	

3012/2.0	2,0 mm
4 901316 802516	

3012/2.25	2,25 mm
4 901316 802486	

3012/2.5	2,5 mm
4 901316 802523	

3012/2.75	2,75 mm
4 901316 802493	

3012/3.0	3,0 mm
4 901316 802530	

3012/3.5	3,5 mm
4 901316 802554	

3012/4.5	4,5 mm
4 901316 802585	

3012/6.5	6,5 mm
4 901316 802660	

3012/7.0	7,0 mm
4 901316 802622	

3012/8.0	8,0 mm
4 901316 802639	

3012/9.0	9,0 mm
4 901316 802646	

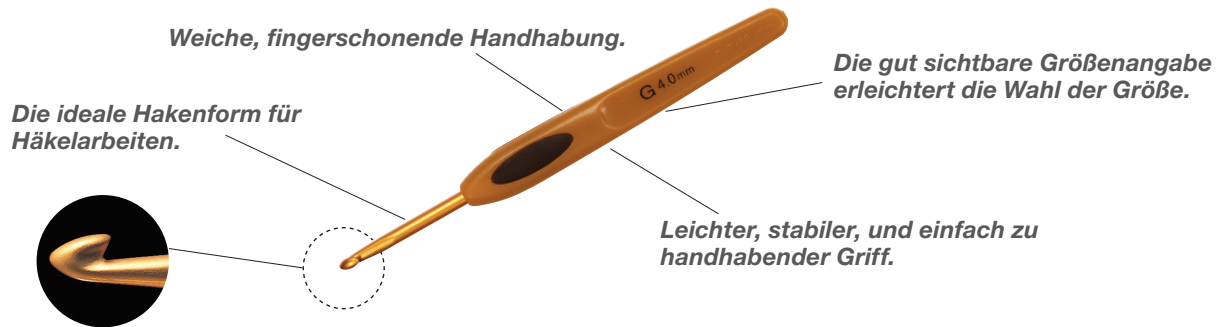
3012/10.0	10,0 mm
4 901316 802653	

Häkelnadeln

Soft Touch Häkelnadel

Durchdachtes Design für bequemes Häkeln

Dank der komfortablen, handfreundlichen Griffe ermüden Ihre Hände auch nach stundenlangem Häkeln nicht.



1001-1010 Soft Touch Häkelnadel	
1 St./Pckg.	VE: 3 Pckg.
Verpackungsgröße	19 x 4,1 x 1 cm
1001	
2,0 mm	0 51221 11451 9
1002	
2,25 mm	0 51221 11452 6
1030	
2,5 mm	0 51221 11453 3
1003	
2,75 mm	0 51221 11410 6
1031	
3,0 mm	0 51221 11454 0
1004	
3,25 mm	0 51221 11411 3
1005	
3,5 mm	0 51221 11412 0
1006	
3,75 mm	0 51221 11413 7
1007	
4,0 mm	0 51221 11414 4
1032	
4,5 mm	0 51221 11455 7
1008	
5,0 mm	0 51221 11415 1
1009	
5,5 mm	0 51221 11416 8
1010	
6,0 mm	0 51221 11417 5



1020-1027 Soft Touch Häkelnadel	
1 St./Pckg.	VE: 3 Pckg.
Verpackungsgröße	19 x 4,1 x 1 cm
1020	
1,75 mm	0 51221 11430 4
1021	
1,50 mm	0 51221 11431 1
1022	
1,25 mm	0 51221 11432 8
1023	
1,00 mm	0 51221 11433 5
1024	
0,90 mm	0 51221 11434 2
1025	
0,75 mm	0 51221 11435 9
1026	
0,60 mm	0 51221 11436 6
1027	
0,50 mm	0 51221 11437 3

Häkelnadeln

Amour-Häkelnadel

Diese Häkelnadeln sind so bequem zu benutzen, dass man gar nicht mehr aufhören möchte.

Die ausgefeilte Hakenform und der angenehm in der Hand liegende 3-D Griff machen diese Häkelnadel zu einem Erlebnis.



Warum Amour Häkelnadeln die beste Wahl sind:


Sorgfältig konzipierter Haken

Leichtes Durchziehen des Garns, und kein Abrutschen der Maschen.

Die spezielle Hakenform verhindert das Abrutschen der Maschen von der Nadel, und macht es Ihnen einfach, Maschen aufzunehmen und Garn durchzuziehen.


Sie wurden entwickelt, um grundlegende Häkelarbeiten einfach und genau zu machen.

<Beim Aufnehmen der Maschen>




Der kleine Haken lässt sich leicht durch die Maschen stechen.

<Beim Durchziehen des Garns durch Maschen>



Der tiefe Haken hält das Garn fest und sicher.



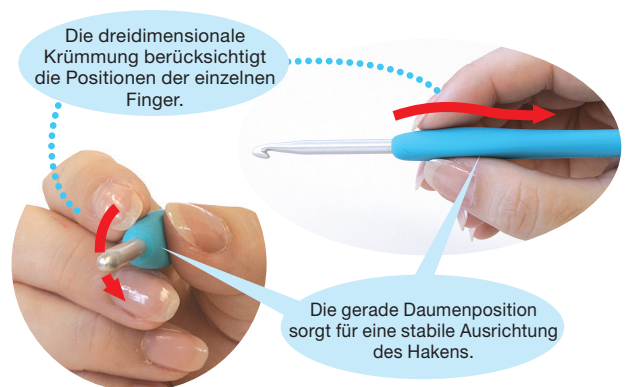
Kleiner Haken

Tiefer Einschnitt

Handfreundlicher Griff

Gute Handhabung durch dreidimensionales Design

Diese sich perfekt anpassenden Griffe ermöglichen entspanntes Häkeln ohne zusätzlichen Kraftaufwand.



Weiches, rutschfestes Material

Der gesamte Griff ist aus rutschfestem Material und eignet sich daher für die verschiedensten Häkelstile. Er liegt angenehm weich in der Hand.

Häkelnadeln



1050-1049	
Amour-Häkelnadel	
1 St./Pckg.	VE: 3 Pckg.
Verpackungsgröße	20 x 4,1 x 1,2 cm
1050	
2,0 mm	0 51221 71050 6
1051	
2,5 mm	0 51221 71051 3
1052	
3,0 mm	0 51221 71052 0
1043	
3,5 mm	0 51221 71043 8
1045	
4,0 mm	0 51221 71045 2
1046	
4,5 mm	0 51221 71046 9
1047	
5,0 mm	0 51221 71047 6
1048	
5,5 mm	0 51221 71048 3
1049	
6,0 mm	0 51221 71049 0

1053-1059	
Amour-Häkelnadel	
1053	
6,5 mm	0 51221 71053 7
1054	
7,0 mm	0 51221 71054 4
1055	
8,0 mm	0 51221 71055 1
1056	
9,0 mm	0 51221 71056 8
1057	
10,0 mm	0 51221 71057 5
1 St./Pckg.	VE: 3 Pckg.
Verpackungsgröße	22 x 4,5 x 1,6 cm
1058	
12,0 mm	0 51221 71058 2
1059	
15,0 mm	0 51221 71059 9
1 St./Pckg.	VE: 3 Pckg.
Verpackungsgröße	22 x 5,2 x 2,3 cm

3674	
Amour-Häkelnadel-Set	
1 Set/Pckg.	
Verpackungsgröße	19 x 11 x 2,5 cm

Häkelnadeln


Warum Amour Häkelnadeln die beste Wahl sind:

1. Benutzerfreundliche Häkelnadel

Der Haken verhindert, dass das Garn abrutscht, und erleichtert das Aufnehmen und Durchziehen von Maschen.



2. Hakenschaft für schöne Häkelarbeiten




Saubere Maschenreihen

Die größtenteils einheitliche Dicke der Schäfte gewährleistet sauber aufgereimte Maschen.



Ordentlich und schön selbst bei Maschen mit mehreren Umschlägen.

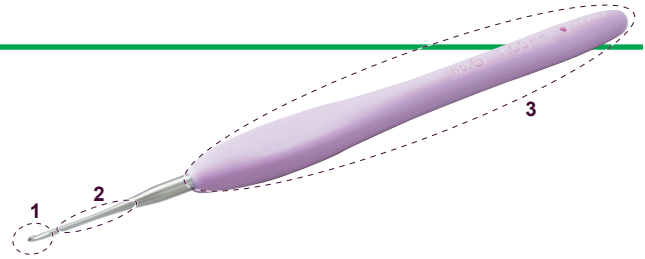
Auch Maschen mit mehreren Umschlägen können akkurat gehäkelt werden.



Einheitlich dicker Schaft



Schaft



3. Der angenehm in der Hand liegende Griff schont die Hände Weiches, rutschfestes Material

Der dreidimensional geschwungene Griff passt sich wie von selbst an Ihre Finger an. Durch dieses natürlich in der Hand liegende Design brauchen Sie die Nadel nicht mit unnötiger Kraft zu halten und beugen so Ermüdung vor.

1220-1226	
Amour-Häkelnadel	
1 St./Pckg.	VE: 3 Pckg.
Verpackungsgröße	20 x 4,1 x 1,2 cm
1220	
1,75 mm	0 51221 71220 3
1221	
1,50 mm	0 51221 71221 0
1222	
1,25 mm	0 51221 71222 7
1223	
1,00 mm	0 51221 71223 4
1224	
0,90 mm	0 51221 71224 1
1225	
0,75 mm	0 51221 71225 8
1226	
0,60 mm	0 51221 71226 5
3675	
Amour-Häkelnadel-Set	
1 Set/Pckg.	
Verpackungsgröße	19 x 10 x 2,6 cm



Häkelnadeln



1305/G -1308/J	
Doppelseitige Tunesische Häkelnadel	
1 St./Pckg.	VE: 3 Pckg.
Verpackungsgröße	21 x 6,5 x 0,3 - 0,6 cm
1305/G	
4,0 mm	0 51221 11805 0
1306/H	
5,0 mm	0 51221 11806 7
1307/I	
5,5 mm	0 51221 11807 4
1308/J	
6,0 mm	0 51221 11808 1



Einfach zu häkeln! Erstellen Sie ganz einfach mit den beiden Nadeln und abwechselnder Verwendung der beiden Garne runde Arbeiten.



• Tunesisch Häkeln (rund)

Für runde Arbeiten häkeln Sie einfach spiral-förmig im Kreis, wobei Sie die beiden Nadelenden und beide Garne abwechselnd benutzen.

Es ist so einfach, dass Sie problemlos stundenlang häkeln können.



Häkeln Sie abwechselnd mit zwei Garnen. Das Gehäkelte wird rund.




Nehmen Sie die Masche (den Kettfaden der vorherigen Reihe oder die Schlinge auf der Rückseite des Kettenstiches) mit der linken Nadel auf.



Häkeln Sie weiter, indem Sie die rechte Nadel für das andere Garn benutzen.

Viel Spaß beim Häkeln unterschiedlicher Teile mit verschiedenfarbigen Garnkombinationen.



Einfacher Tunesischer Stich

• Tunesisch Häkeln (flach)



Nehmen Sie die Masche (den Kettfaden der vorherigen Reihe oder die Schlinge auf der Rückseite des Kettenstiches) mit der linken Nadel auf.



Wechseln Sie das Gehäkelte von der linken in die rechte Hand, und häkeln Sie weiter.

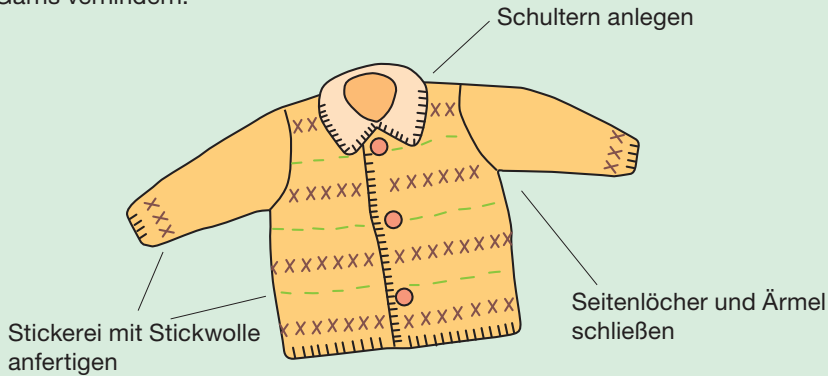


Wiederholen Sie Schritte 1 und 2.

Strickzubehör

„Finish“

Stopfnadeln sind unerlässlich für das Hand stricken, wozu auch Fäden vernähen und Zusammenziehen erhöhen. Garnfreundliche Stopfnadeln, deren abgerundete Spitzen das Aufspalten des Garns verhindern.



339
Stopfnadel-Set

3 Nadeln/Pckg.	VE: 3 Pckg.
Verpackungsgröße	16 x 5,5 x 2 cm

Ein Stopfnadel-Set in einem Etui in Stricknadelform.
Nadelstärken: Nr. 13, 17, 20



340
Jumbo-Stopfnadel-Set

2 Nadeln/Pckg.	VE: 3 Pckg.
Verpackungsgröße	16 x 5,5 x 2 cm

Ein Stopfnadel-Set in einem Etui in Stricknadelform.
Nadelstärke: ø 2,50 x 70,0 mm



3121
Stopfnadel-Set (Gebogene Nadelspitze)

3 Nadeln/Pckg.	VE: 3 Pckg.
Verpackungsgröße	16 x 5,5 x 2 cm


Ein Stopfnadel-Set in einem Etui in Stricknadelform.
Nadelstärken: Nr. 15(2 Stk.), Nr. 17(1 Stk.)



3168
Spitzen-Stopfnadel-Set

3 Nadeln/Pckg.	VE: 3 Pckg.
Verpackungsgröße	16 x 5,5 x 2 cm

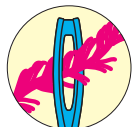
Praktischer aufschraubbarer Behälter zum übersichtlichen Aufbewahren von Nadeln.
Nadelstärken: No. 20, 22 (Gebogene Nadelspitze) / No. 24



3113
Super-Jumbo-Tapisserienadel-Set

2 Nadeln/Pckg.	VE: 3 Pckg.
Verpackungsgröße	15,5 x 5 x 0,5 cm

Mit großem Nadelöhr für ein einfaches Einfädeln von langflorigen oder extrem dicken Wollfäden. Die Nadelspitze ist leicht gebogen, um Maschen leichter aufnehmen zu können.



3160
Stopfnadeln mit einrastbarem Haken am Ohr

2 Nadeln/Pckg.	VE: 3 Pckg.
Verpackungsgröße	13 x 6,5 x 0,3 cm

Dank des Hakens können mehrfädige und dicke Wollgarne leicht aufgefädelt werden.



Strickzubehör

Spezieller Nadeleinfädler für Strickgarn

Zum einfachen Einfädeln von Stopfnadeln

Dieser solide flache Einfädler mit großer Öse ist sehr praktisch für die Benutzung von schwierig einzufädelnden Garnen, wie stark gedrehtes Spitzengarn oder Effektgarn.



3142
Clover Garneinfädler



1 St./Pckg. VE: 3 Pckg.
Verpackungsgröße 13 x 6,5 x 1 cm

Zum einfachen Einfädeln von Garnen!



3114
Nadeleinfädler „Antik“



1 St./Pckg. VE: 3 Pckg.
Verpackungsgröße 13 x 6,5 x 0,5 cm

Ein antik gestalteter Einfädler für Garn und Baumwollschüre.



3105
Wollgarnschneider als Anhänger (Antikgold)



1 St./Pckg. VE: 3 Pckg.
Verpackungsgröße 13 x 6,5 x 0,8 cm

Das Garn kann mit jeder Einkerbung des Anhängers abgeschnitten werden. Die Scheibenklinge ist im Anhänger integriert und damit sicher in der Anwendung.



3106
Wollgarnschneider als Anhänger (Antiksilber)



1 St./Pckg. VE: 3 Pckg.
Verpackungsgröße 13 x 6,5 x 0,8 cm

Das Garn kann mit jeder Einkerbung des Anhängers abgeschnitten werden. Die Scheibenklinge ist im Anhänger integriert und damit sicher in der Anwendung.



3163
Verrutschsichere Gabelnadeln



40 Nadeln/Pckg. VE: 3 Pckg.
Verpackungsgröße 13 x 7,5 x 1,6 cm

U-förmige Nadeln für eine sichere Befestigung und leichtes Entfernen



Bügeln Sie problemlos mit diesen gebogenen, gabelförmigen Nadeln.



3143
Markierstecknadeln aus Bambus



10 St./Pckg. VE: 3 Pckg.
Verpackungsgröße 19 x 7 x 1 cm

Lang genug, um auch dick und grob gestrickte Teile zusammenzuhalten. Länge: ca. 7 cm
Die Stecknadeln sind aus dem gleichen Material wie die Bambus-Stricknadeln „Takumi“.

Fertigen Sie gestrickte Kleidungsstücke und Ärmel durch Bügeln.

Stecken Sie zum Dämpfen die Strickware mit Stecknadeln auf dem Bügelbrett fest. Halten Sie das Bügeleisen dabei 2-3 cm über dem Gestrick. Dies wird Maschen und abgerundeten Rändern ein ordentliches und schönes Finish verleihen.

Strickzubehör



3202 Universal-Reihenzähler zum Stricken



1 St./Pckg. VE: 3 Pckg.
Verpackungsgröße 13 x 6,5 x 1,7 cm



Geeignet für : Rundstrick- und gerade Nadeln (2,0 mm – 10,0 mm)

Für Rundstricknadeln und gerade Stricknadeln!
Gut sichtbare Zahlen und ein leicht zu drehendes Rad machen die Bedienung des Reihenzählers zu einem Kinderspiel.
Die Schlaufe lässt sich um 360° drehen, sodass Sie das Drehrad in einem natürlichen Winkel drehen können, wodurch sich die Schlaufe während der Verwendung nicht verdreht.



349 Strickfingerhut (Groß)




1 St./Pckg. VE: 3 Pckg.
Verpackungsgröße 13 x 5,5 x 1,6 cm



Indem das Garn durch die Führung gezogen wird, können zwei oder mehr Garne problemlos getrennt und gestrickt werden für Stranded Knitting oder Colorwork.
Die Abdeckung kann zum einfachen Einführen und Entfernen des Garns geöffnet und geschlossen werden. Man braucht sich keine Sorgen zu machen, dass das Garn beim Stricken abrutscht.



Einfach anbringbarer offener Ring
Innendurchmesser im geöffneten Zustand: ca. 45 (bis 48) mm




328 Reihenzähler



1 St./Pckg. VE: 3 Pckg.
Verpackungsgröße 13 x 5 x 1,5 cm

Geeignet für : Gerade Nadeln (2,0 mm – 6,6 mm)

Dieses praktische Register kann auf eine gerade Stricknadel gesteckt werden.



348 Strickfingerhut



1 St./Pckg. VE: 3 Pckg.
Verpackungsgröße 13 x 5,5 x 2 cm

Eine praktische Garnführung in Ringform.



3118 Miniuniversalzähler



1 St./Pckg. VE: 3 Pckg.
Verpackungsgröße 16 x 7 x 1 cm

Nehmen Sie die Anzahl der Strickmaschen und -reihen auf. In Anhängerform.



3164 Muster-Markerset



2 St./Pckg. VE: 3 Pckg.
Verpackungsgröße 36,5 x 11,6 x 0,25 cm

- 1 Setzen Sie den Muster-Marker auf das Muster und fixieren Sie ihn mit dem Magneten. Der Muster-Maker bewegt sich in die nächste Reihe, während Sie Ihr Muster ausarbeiten.
- 2 Er kann als Lesezeichen in Büchern oder Zeitschriften genutzt werden.

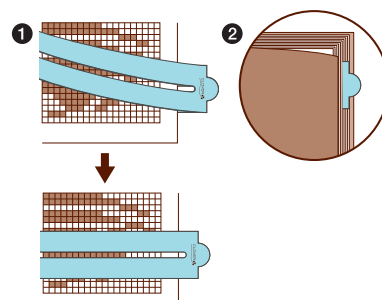



336 Universalzähler



1 St./Pckg. VE: 3 Pckg.
Verpackungsgröße 13 x 6,5 x 1,5 cm

Nehmen Sie die Anzahl der Strickmaschen und -reihen mit einem Knopfdruck auf.



Strickzubehör

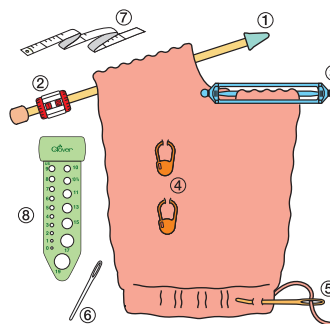



3003 Strickzubehörsatz



1 St./Pckg. VE: 3 Pckg.
Verpackungsgröße 21 x 11 x 1,5 cm

Strick-Grundausstattung in praktischem Etui.

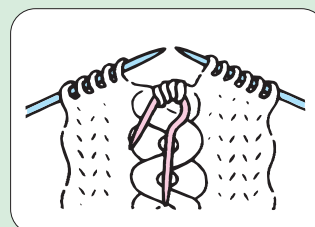


- Set Inhalt
- ① Maschenstopper (Groß): 2 St.
 - Maschenstopper (Klein): 2 St.
 - ② Reihenregister: 1 St.
 - ③ Doppelseitiger Maschenhalter (Klein): 2 St.
 - ④ Maschenmarkierer, verschließbar: 20 St.
 - ⑤ Jumbo-Tapisserienadel: 1 St.
 - ⑥ Tapisserienadel (Nr. 17): 1 St.
 - ⑦ Maßband (1,5 m): 1 St.
 - ⑧ Nadelmaß: 1 St.


Strickmuster

Aran Pullover mit vielen Zopfmustern und Kreuzstichen, und Fair Isle Pullover mit aus zwei Garnen geflochtenen Mustern, zeichnen sich durch exzellentes Design und Wärmerückhaltevermögen aus.

Probieren Sie unsere praktischen Werkzeuge aus!



Für Aran-Muster und andere Kreuzstiche


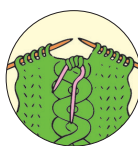


341 Zopfmusternadeln „U-förmig“



3 St./Pckg. VE: 3 Pckg.
Verpackungsgröße 16 x 5 x 1 cm

Die Maschen werden im U-förmigen Bereich festgehalten. Für Garne in Standardgrößen.




330 Zopfmusternadeln



3 St./Pckg. VE: 3 Pckg.
Verpackungsgröße 12,2 x 6,5 x 1 cm

Der Standard-Typ für müheloses Stricken.
Inhalt: Jeweils 1 Halter groß, mittel, klein.



3008 Jumbo-Zopfmusternadeln „U-förmig“




2 St./Pckg. VE: 3 Pckg.
Verpackungsgröße 16,5 x 5,5 x 1,3 cm

Zopfmusterhalter für extradicke Garne. Die U-Form verhindert das Abrutschen der Maschen.
Klein: 8 - 10 mm
Groß: 10 - 15 mm



Wollspulen-Set

Die Wollspulen werden verwendet, um zu verhindern, dass sich die Garne verheddern. Das Garn wird am Spulenhaken befestigt. Praktisch zum Stricken mit mehrfarbigen Garnen.



332 Wollspulen-Set

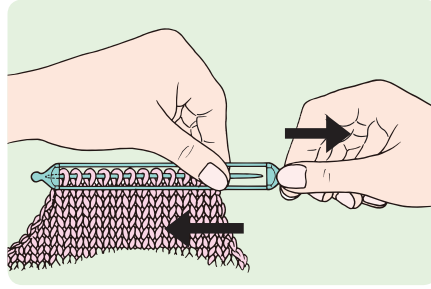



6 St./Pckg. VE: 3 Pckg.
Verpackungsgröße 13 x 6,5 x 1 cm

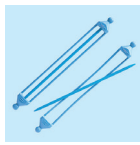
Wenn Sie mit 2 oder mehr Fäden stricken, verhindert dieser Fadenführer ein Verheddern der Fäden.

Strickzubehör

Um die Maschen auf den Maschenhalter zu übertragen, entfernen Sie einen der beiden Stopper des elastischen Plastikbandes von der doppelspitzigen Nadel und lassen Sie die Maschen auf den Maschenhalter gleiten. Stecken Sie danach den Stopper wieder auf.




Positionieren Sie die Kappe so, dass sie beim Zusammenziehen nicht im Weg sind (für lange und Jumbo-Nadeln).



Länge:
13,3 cm

351
Doppelseitiger Maschenhalter (Klein)


2 St./Pckg.	VE: 3 Pckg.
Verpackungsgröße	19,5 x 5 x 0,5 cm
Nadelstärke: 2,75 - 4,5 mm	



Länge:
13,3 cm

3006
Doppelseitiger Maschenhalter (Mittel)

2 St./Pckg.	VE: 3 Pckg.
Verpackungsgröße	19,7 x 5 x 0,9 cm
Nadelstärke: 3,75 - 8,0 mm	




Länge:
16,5 cm

352
Doppelseitiger Maschenhalter (Groß)

2 St./Pckg.	VE: 3 Pckg.
Verpackungsgröße	19,5 x 5 x 0,5 cm
Nadelstärke: 3,75 - 8,0 mm	

Die längere Ausführung ist praktisch für Arbeiten mit vielen Maschen.

Dank des weichen und biegsamen Seils der Hilfsnadel lassen sich Ihre Rundstrickarbeiten praktisch und einfach aufbewahren. Hält die Form, ohne die Maschen zu verziehen. Anpassbare Länge je nach Anzahl der zu haltenden Maschen.



3161
Runde Hilfsnadel (Kurz)

1 St./Pckg.	VE: 3 Pckg.
Verpackungsgröße	13 x 10 x 1,2 cm
Für Rundstricknadeln: 23 - 41 cm	



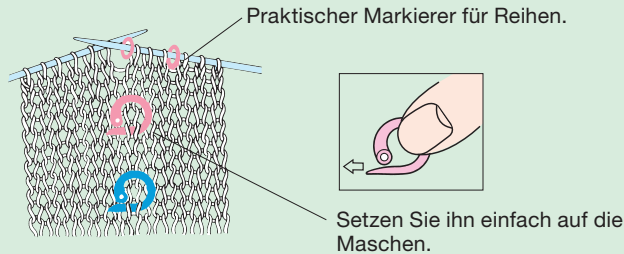
3162
Runde Hilfsnadel (Lang)

1 St./Pckg.	VE: 3 Pckg.
Verpackungsgröße	13 x 10 x 1,2 cm
Für Rundstricknadeln: 61 - 91 cm	

Strickzubehör

Stricken mit Markierungen

Zählen Sie immer wieder Maschen und Reihen?
Für entspanntes Stricken ohne Zählen, setzen Sie diese Markierer in jeder 10. oder 20. Reihe, oder an Stellen mit vermehrten oder verminderten Maschen ein, und kennzeichnen Sie die Anfänge von Mustern mit Markiererringen.




347
Offene Ringmarkierer

24 St./Pckg.	VE: 3 Pckg.
Verpackungsgröße	13 x 6,5 x 0,8 cm

Sicheres Feststellen von Strickmaschen.
Einfach anzubringen und zu entfernen.

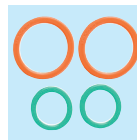
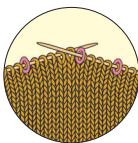
Die runden Plastikringe in 2 Größen werden mustergemäß auf die Nadeln geschoben, um Anfang und Ende von Strickmustern oder das Zunehmen und Abnehmen bei einem Strickteil zu markieren.



329
Markiererringe

10 kleine, 20 große Ringe/Pckg.	VE: 3 Pckg.
Verpackungsgröße	13 x 6,5 x 0,8 cm


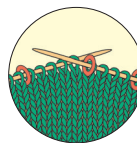
Kleine Ringe für Nadelstärken von: 2,0 - 4,0 mm
Große Ringe für Nadelstärken von: 4,0 - 6,5 mm



354
Jumbo-Markiererringe

10 kleine, 10 große Ringe/Pckg.	VE: 3 Pckg.
Verpackungsgröße	13 x 6,5 x 0,5 cm


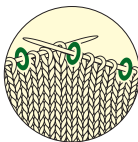
Ein dünner Markiererring für einheitliches Stricken.
Kleine Ringe für Nadelstärken von: 8,0 - 10,0 mm
Große Ringe für Nadelstärken von: 12,75 - 19,0 mm



3107
Weiche Markiererringe

10 kleine, 20 große Ringe/Pckg.	VE: 3 Pckg.
Verpackungsgröße	13 x 6,5 x 0,5 cm

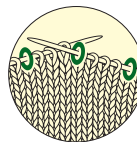
Kleine Ringe für Nadelstärken von: 2,0 - 3,75 mm
Große Ringe für Nadelstärken von: 3,75 - 8,0 mm



3108
Weiche Jumbo-Markiererringe

10 kleine, 10 große Ringe/Pckg.	VE: 3 Pckg.
Verpackungsgröße	13 x 6,5 x 0,5 cm

Kleine Ringe für Nadelstärken von: 8,0 - 10,0 mm
Große Ringe für Nadelstärken von: 12,75 - 19,0 mm



Die dreieckigen Maschenmarkierer weisen eine spezielle Dreiecksform auf, damit die Spitzen der Stricknadeln beim Wechseln der Markierer von einer Nadel auf die andere problemlos eingeschoben werden können.



3148
Dreieckige Maschenmarkierer (XS)

24 St./Pckg.	VE: 3 Pckg.
Verpackungsgröße	13 x 6,5 x 0,3 cm

Für Stricknadeln: 2,0 - 3,5 mm



3149
Dreieckige Maschenmarkierer (Klein)

16 St./Pckg.	VE: 3 Pckg.
Verpackungsgröße	13 x 6,5 x 0,5 cm

Für Stricknadeln: 3,75 - 5,0 mm



3150
Dreieckige Maschenmarkierer (Mittel)

16 St./Pckg.	VE: 3 Pckg.
Verpackungsgröße	13 x 6,5 x 0,5 cm

Für Stricknadeln: 5,5 - 6,5 mm



Strickzubehör

Leicht verschließbarer Maschenmarkierer im Wölkchen-Design

Verschließbarer Maschenmarkierer.

Kann auch in geöffnetes Position verwendet werden. Das gewellte Design verhindert ein Ausdehnen der gestrickten Stiche.



Die kleine Größe ist optimal für feine Näfte an Socken und Spitze.



Die mittlere Größe ist ideal für die verschiedensten Arbeiten an Accessoires und Kleidungsstücken.



Im Unterschied zu kleineren Markern bleibt die große Größe selbst bei Cowichan oder Effektgarn sichtbar.

3030	
Maschenmarkierer, schnell verschließbar (Klein)	

20 St./Pckg.	VE: 3 Pckg.
Verpackungsgröße	13 x 6,5 x 0,4 cm

3031	
Maschenmarkierer, schnell verschließbar (Mittel)	

20 St./Pckg.	VE: 3 Pckg.
Verpackungsgröße	13 x 6,5 x 0,5 cm

3032	
Maschenmarkierer, schnell verschließbar (Groß)	

12 St./Pckg.	VE: 3 Pckg.
Verpackungsgröße	13 x 6,5 x 0,6 cm

3033	
Maschenmarkiererset, schnell verschließbar	

1 Set/Pckg.	VE: 3 Pckg.
Package Size	16 x 10 x 2,3 cm



Verschließbarer Maschenmarkierer.

Kann auch in geöffnetes Position verwendet werden. Das gewellte Design verhindert ein Ausdehnen der gestrickten Stiche.

Praktisches kompaktes Etui inklusive.
Klein: 10 St./Mittel: 20 St./Groß: 6 St.

3034	
Strickzubehörsatz für Anfänger	

1 Set/Pckg.	VE: 3 Pckg.
Verpackungsgröße	16 x 10 x 2,3 cm



Strickzubehör in praktischem, kompaktem Etui.

Dieses praktische Set für Anfänger enthält Strickzubehör, dass Sie häufig benutzen werden.


- Maschenmarkierer, schnell verschließbar (10 St.)
- Weiche Markiererringe (Klein: 20 St. /Groß: 20 St.)
Für Nadelstärken Klein: 2,0 mm – 3,75 mm
Groß: 3,75 mm – 8,0 mm
- Maschenstopper (2 St.)
Für Nadelstärken: 3,75 mm – 6,5 mm




3165	
Maschenmarkierer, verschließbar mit Klammer	

6 St./Pckg.	VE: 3 Pckg.
Verpackungsgröße	16 x 8 x 0,6 cm

- Hängen Sie Notizen an die Maschen!
- Perforierter Notizzettelblock inklusive!



1. Notiz schreiben und Klammer schließen.



2. An eine Masche hängen.

Stricken Sie sorgenfrei mit diesem feststellbaren Maschenmarkierer, der nicht verrutscht.



353	
Maschenmarkierer, verschließbar	

20 St./Pckg.	VE: 3 Pckg.
Verpackungsgröße	13 x 6,5 x 0,8 cm

Sorgenfreies Stricken durch die Feststellung von Strickmaschen.



3109	
Jumbo-Maschenmarkierer, verschließbar	

12 St./Pckg.	VE: 3 Pckg.
Verpackungsgröße	13 x 6,5 x 0,8 cm

Optimal für Bouclé-Garne.

Strickzubehör

333/S
Maschenstopper (Klein)

0 51221 35442 7

4 St./Pckg.	VE: 3 Pckg.
Verpackungsgröße 13 x 6,5 x 1,2 cm	

Die Maschenstopper verhindern das Abrutschen der Maschen von der Nadel. Nadelstärke: 2,0 - 4,5 mm

333/L
Maschenstopper (Groß)

0 51221 35441 0

4 St./Pckg.	VE: 3 Pckg.
Verpackungsgröße 13 x 6,5 x 1,5 cm	

Die Maschenstopper verhindern das Abrutschen der Maschen von der Nadel. Nadelstärke: 3,75 - 6,5 mm

3140
Maschenstopper und Spitzenschoner

0 51221 35307 9

6 St./Pckg.	VE: 3 Pckg.
Verpackungsgröße 13 x 6,5 x 1 cm	

3 Paar Stricknadelkappen, um das Fallen von Maschen zu verhindern. Dank der Kappenfarbe wissen Sie genau, an welcher Gewebeseite Sie gerade arbeiten! Für Nadelstärken: 2,0 - 6,5 mm

3141
Maschenstopper Mini

0 51221 35308 6

4 St./Pckg.	VE: 3 Pckg.
Verpackungsgröße 13 x 6,5 x 1 cm	

2 Paar Kappen verhindern das Abrutschen der gestrickten Maschen. Leicht und einfach in der Handhabung! Für Nadelstärken: 2,0 - 6,5 mm

3004
Maschenstopper für Rundstricknadeln (Klein)

0 51221 35447 2

4 St./Pckg.	VE: 3 Pckg.
Verpackungsgröße 13 x 6,5 x 1 cm	

Für eine kompakte, zusammenhaltende Nadelaufbewahrung. Für Nadelstärken: 2,0 - 5,0 mm

3005
Maschenstopper für Rundstricknadeln (Groß)

0 51221 35448 9

4 St./Pckg.	VE: 3 Pckg.
Verpackungsgröße 13 x 6,5 x 1 cm	

Für eine kompakte, zusammenhaltende Nadelaufbewahrung. Für Nadelstärken: 5,0 - 10,0 mm

3110
Jumbo-Maschenstopper (Klein)

0 51221 35303 1

4 St./Pckg.	VE: 3 Pckg.
Verpackungsgröße 13 x 7 x 2,5 cm	

Die Maschenstopper verhindern das Abrutschen der Maschen von der Nadel. Nadelstärke: 8,0 - 10,0 mm

3112
Jumbo-Maschenstopper (Groß)

0 51221 73112 9

2 St./Pckg.	VE: 3 Pckg.
Verpackungsgröße 13 x 7 x 2,8 cm	

Verhindert das Abrutschen der Maschen von der Stricknadel. Für Nadelstärken: 12,75 mm - 15,0 mm

3120
Stricknadel-Etui <Designer-Etui> Lila

0 51221 35678 0

1 St./Pckg.	VE: 3 Pckg.
Verpackungsgröße 44 x 7,5 x 3,5 cm	

Zur Aufbewahrung von Stricknadeln bis 35 cm. Inklusive Behälter zum Aufbewahren von Strickzubehör.



Dimensions : 41 x 6 x 3,5 cm

Praktisch für die Aufbewahrung von Nadeln!




3122
Spiralförmige Nadelhalterung (Groß)



3 St./Pckg. VE: 3 Pckg.
Verpackungsgröße 13 x 6,5 x 1,2 cm

Der Halter windet sich um die Stricknadeln und verrutscht nicht.
Für Nadelstärken:
Stricknadeln: 6,0 - 10,0 mm
Nadelspiel: 4,5 - 6,5 mm




3123
Spiralförmige Nadelhalterung (Klein)



5 St./Pckg. VE: 3 Pckg.
Verpackungsgröße 13 x 6,5 x 1 cm

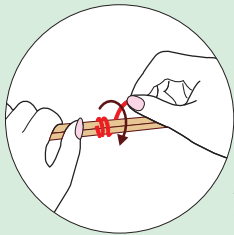
Der Halter windet sich um die Stricknadeln und verrutscht nicht.
Für Nadelstärken:
Stricknadeln: 2,75 - 5,5 mm
Nadelspiel: 2,0 - 4,0 mm



Praktischer spiralförmiger Stricknadelhalter


Perfekt für Aufbewahrung und Transport

Stricknadeln und Rundnadeln, die schwierig zu ordnen sind, können einfach zusammengebündelt werden.
Praktisch für Aufbewahrung und Transport.



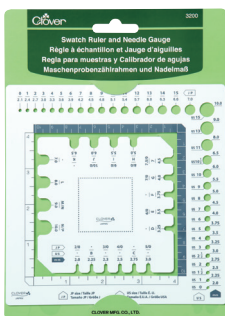


Hält Nadeln einfach und fest zusammen

Wickeln Sie den Halter einfach um die Nadeln, um sie ordentlich und rutschfest zusammenzuhalten.



Verwenden Sie verschiedene Farben zur besseren Unterscheidung der Nadeln.

Verwenden Sie je nach Nadelstärke und -länge eine andere Farbe.




3200
Maschenprobenzählrahmen und Nadelmaß



1 St./Pckg. VE: 3 Pckg.
Verpackungsgröße 22 x 16,2 x 0,2 cm

Messen Sie die Größe Ihrer Häkelnadel oder Stricknadel in US-, metrischen und japanischen Standardgrößen. Der Maschenprobenzählrahmen ermöglicht Ihnen, einen Abschnitt Ihrer Arbeit zu isolieren, um sowohl die Anzahl der Stiche als auch der Reihen einfach zu zählen.

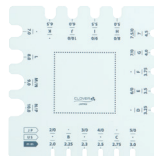
Ein Mehrzweck-Werkzeug zum Stricken und Häkeln.



Nadelmaß für Stricknadeln



Nadelmaß für Häkelnadeln



Zählrahmen für Maschenprobe

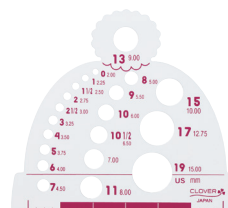


3147
Mess-Schablone für Stricknadeln



1 St./Pckg. VE: 3 Pckg.
Verpackungsgröße 13 x 10 x 0,2 cm

Messung 20 verschiedener Nadelgrößen.
Nadelgröße: 2,0 - 15,0 mm



Strickzubehör

Für das Ausbessern von Strickfehlern

"Korrekturhaken" für unsauber gestrickte Maschen



3009
Bambus-Häkelnadeln für das Ausbessern von Strickfehlern

2 St./Pckg.	VE: 3 Pckg.
Verpackungsgröße	16 x 8 x 1 cm

Dieses Set beinhaltet Haken in zwei unterschiedlichen Größen, die in verschiedenen Situationen verwendbar sind.

4,5 mm (3/16 in.) x 10 cm
 3,5 mm (1/8 in.) x 10 cm

• **Hergestellt aus hochwertigem „Takumi“ Bambus**

Schnelles und einfaches Ausbessern für eine glatte, saubere Oberfläche.

Scharfe Nadelspitzen erleichtern das Auftrennen von Maschen.

3,5 mm


Die scharfen Nadelspitzen lassen sich leicht durch die Maschen stechen.

4,5 mm


Der Haken ist aus Bambus, und fällt daher nicht aus den Maschen, selbst wenn sie Ihnen versehentlich aus der Hand rutscht.

Praktische Häkelnadeln für die Ausbesserung von Strickfehlern.

Verwenden Sie bei Bedarf das spitze Nadelende für das Maschen-Auftrennen und die Hakenspitze für das Aufnehmen neuer Maschen.



• **Maschen stricken oder aufnehmen**



Als kleine Häkelnadel verwendbar

• **Zum Entwirren von Mohair und ähnlichen Garnen**



Garn lässt sich leicht mit der Nadelspitze entwirren.

Garnknäuelwickler

Wickelt Garnknäuel reibungslos mit geringem Kraftaufwand auf



3205
Garnknäuelwickler

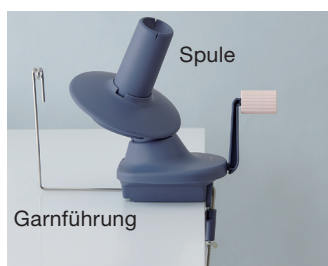
1 Set/Pckg.	VE: 1 Pckg.
Verpackungsgröße	16 x 14,2 x 17,2 cm

Wickelkapazität:
 ca. 130 g (für leichte Strickwolle)




Zum Aufwickeln einer großen Menge Garn

Der Abstand zwischen Spule und Garnführung ist so gestaltet, dass ausreichend Platz vorhanden ist, um sowohl leichte Strickwolle als auch herkömmliche Stränge (ca. 100 g) aufzuwickeln.



Garn effizient aufwickeln

Bei jeder Umdrehung des Griffs dreht sich die Spule 4,4 Mal. Dadurch wird ein effizientes Aufwickeln der Garnknäuel mit wenig Bewegung erreicht.



Der Griff lässt sich mit geringem Kraftaufwand drehen

Der lange Griff erleichtert das Drehen mit geringem Kraftaufwand. Der Griff ist oval geformt, um ihn leicht greifbar zu machen. Die Klemme ist mit dickem Gummi ausgestattet, um das Gerät für ein stabiles Aufwickeln fest am Schreibtisch zu fixieren.

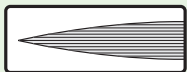




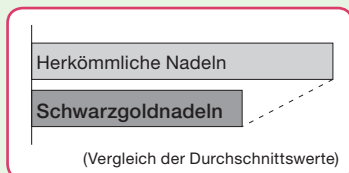
Nadeloberfläche : Geschmeidig & rostbeständig

Politur entlang des Nadelschaftes

Erheblich geringerer Reibungswiderstand als bisherige Nadeln. (im Vergleich mit unseren herkömmlichen Produkten)



Die Oberfläche ist in Längsrichtung poliert.



Spezielles schwarz plattiertes Finishing

Beschichtung mit schwarzer Plattierung, die rostbeständiger ist als herkömmliches Nickel.



Nadelspitze : Scharfe und harte Nadelspitze


Verarbeitet mit der einzigartigen Nadelspitzenpolitur von Clover. Zur Stärkung der Nadelspitze wurde die Stelle ca. 0,5 mm vor der Nadelspitze kegelförmig geschliffen.



Nadelloch :

Form zum leichten Einfädeln

Clovers einzigartiges ovales Loch, dessen Fläche vertikal in die Länge gezogen und erweitert ist sowie sich zugleich durch seine Stärke kennzeichnet.



Sanfter Kontakt zum Faden

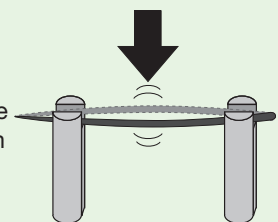
Nadelloch mit reiner Vergoldung. Die Weichheit des Goldes sorgt für wenig Ausfransen und Reißen des Fadens.

Leicht durch den Stoff durchziehbares Design

Fadenrinne ermöglicht einen reibungslosen Durchzug durch den Stoff.

Nadelschaft : Biege- und bruchbeständig

Aus hochwertigem Stahl. Durch die Verarbeitungstechnik der Härtung und Vergütung, die die Werkstoffeigenschaften maximal zur Geltung bringt, wird das optimale Gleichgewicht zwischen Härte und Elastizität erreicht.



Schwarzgoldnadeln

Halblang



4960
Schwarzgoldnadeln
Halblang (Nr. 9)

4961
Schwarzgoldnadeln
Halblang (Nr. 10)

4962
Schwarzgoldnadeln
Halblang (Nr. 12)

4963
Schwarzgoldnadeln
Halblang (Nr. 9, 10, 12)

6 Nadeln/Pckg.	VE: 3 Pckg.
Verpackungsgröße	15 x 5 x 0,3 cm

No. 9	0.53 x 27.0 mm
No. 10	0.46 x 25.4 mm
No. 12	0.53 x 24.4 mm

Quilten



4980
Schwarzgoldnadeln
Quilten (Nr. 9)

4981
Schwarzgoldnadeln
Quilten (Nr. 10)

4982
Schwarzgoldnadeln
Quilten (Nr. 12)

4983
Schwarzgoldnadeln
Quilten (Nr. 9, 10, 12)

6 Nadeln/Pckg.	VE: 3 Pckg.
Verpackungsgröße	15 x 5 x 0,3 cm

No. 9	0.56 x 27.3 mm
No. 10	0.56 x 25.8 mm
No. 12	0.51 x 22.7 mm

Applizieren/Sharps



4970
Schwarzgoldnadeln
Lang (Nr. 9)

4971
Schwarzgoldnadeln
Lang (Nr. 10)

4972
Schwarzgoldnadeln
Lang (Nr. 12)


4973
Schwarzgoldnadeln Lang
(Nr. 9, 10, 12)

6 Nadeln/Pckg.	VE: 3 Pckg.
Verpackungsgröße	15 x 5 x 0,3 cm

No. 9	0.53 x 34.9 mm
No. 10	0.46 x 33.3 mm
No. 12	0.46 x 28.8 mm

Nadeln zum Nähen, Quilten und Sticken

Clover-Nadeln von höchster Qualität



- Die Nadeln gleiten sanft durch den Stoff.
- Das ellipsenförmige Nadelöhr ist mit einer Gold-Beschichtung überzogen, um das Einfädeln zu erleichtern und den Faden zu schonen.
- Der Härtegrad unseres Stahls wurde durch hohe Temperaturen und Veredelung erreicht, sodass unsere Nadeln schwer zu biegen oder brechen sind.
- Die vernickelte Nadel ist speziell für leichtgängiges Nähen ausgelegt.
- Scharfe Nadelspitze.



468/09
Quiltnadeln (Nr. 9)

0 51221 40105 3

468/10
Quiltnadeln (Nr. 10)

0 51221 40103 9

468/12
Quiltnadeln (Nr. 12)

0 51221 40101 5

15 Nadeln/Pckg. VE: 12 Pckg.
 Verpackungsgröße 13 x 5 x 0,5 cm

No. 9	0,56 x 27,3 mm
No. 10	0,56 x 25,8 mm
No. 12	0,51 x 22,7 mm



496/08
Nähnadeln mit Vergoldetem Öhr Halblang zum Quilten (Nr. 8)

0 51221 40332 3

496/09
Nähnadeln mit Vergoldetem Öhr Halblang zum Quilten (Nr. 9)

0 51221 40307 1

496/10
Nähnadeln mit Vergoldetem Öhr Halblang zum Quilten (Nr. 10)

0 51221 40308 8

496/12
Nähnadeln mit Vergoldetem Öhr Halblang zum Quilten (Nr. 12)

0 51221 40309 5

No. 8	0,61 x 28,6 mm
No. 9	0,53 x 27,0 mm
No. 10	0,46 x 25,4 mm
No. 12	0,53 x 24,4 mm



497/09
Nähnadeln mit Vergoldetem Öhr Lang zum Applizieren (Nr. 9)

0 51221 40321 7

497/10
Nähnadeln mit Vergoldetem Öhr Lang zum Applizieren (Nr. 10)

0 51221 40322 4

497/12
Nähnadeln mit Vergoldetem Öhr Lang zum Applizieren (Nr. 12)

0 51221 40323 1

15 Nadeln/Pckg. VE: 12 Pckg.
 Verpackungsgröße 13 x 5 x 0,5 cm

No. 9	0,53 x 34,9 mm
No. 10	0,46 x 33,3 mm
No. 12	0,46 x 28,8 mm




2006
Selbsteinfädler-Nadeln (Sortiment)

0 51221 40707 9

5 Nadeln/Pckg. VE: 12 Pckg.
 Verpackungsgröße 10,4 x 5 x 0,5 cm

Die Nadeln haben einen praktischen eingebauten Einfädler. Führen Sie den Faden in die U-förmige Kerbe an der Spitze der Nadel ein und ziehen Sie ihn hinunter, so lässt er sich einfach einfädeln.

0,89 x 42,5 mm
0,76 x 38,0 mm
0,71 x 36,5 mm
0,64 x 42,5 mm
0,64 x 34,9 mm



Nadeln zum Nähen, Quilten und Sticken



234/18
Chenillenadeln mit Vergoldetem Ohr (Nr. 18)

0 51221 40311 8

234/20
Chenillenadeln mit Vergoldetem Ohr (Nr. 20)

0 51221 40312 5

234/22
Chenillenadeln mit Vergoldetem Ohr (Nr. 22)

0 51221 40313 2

234/24
Chenillenadeln mit Vergoldetem Ohr (Nr. 24)

0 51221 40314 9

6 Nadeln/Pckg.	VE: 12 Pckg.
Verpackungsgröße	13 x 5 x 0,5 cm



235
Sticknadeln mit Vergoldetem Ohr (Nr. 3 - 9)

0 51221 40315 6

16 Nadeln/Pckg.	VE: 12 Pckg.
Verpackungsgröße	13 x 5 x 0,5 cm



238
Gobelinadeln mit Vergoldetem Ohr (Nr. 18, 20, 22)

0 51221 40318 7

238/24
Gobelinadeln mit Vergoldetem Ohr (Nr. 24)

0 51221 40320 0

6 Nadeln/Pckg.	VE: 12 Pckg.
Verpackungsgröße	13 x 5 x 0,5 cm

238

238/24



2012
Nadeln für Schwedische Stickereien

0 51221 40712 3

3 Nadeln/Pckg.	VE: 12 Pckg.
Verpackungsgröße	14,5 x 5 x 0,5 cm

Gebogene, abgerundete Nadelspitze, um die Maschen leichter aufzunehmen



Nadeln zum Nähen, Quilten und Sticken




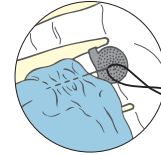
2007
Sashiko-Nadeln

8 Nadeln/Pckg.	VE: 12 Pckg.
Verpackungsgröße	10,4 x 4,5 x 0,5 cm



2009
Sashiko-Nadeln (Lang)

3 Nadeln/Pckg.	VE: 12 Pckg.
Verpackungsgröße	14,5 x 5 x 0,4 cm



237/10
Nähnadeln mit Vergoldetem Öhr (Nr. 10)

20 Nadeln/Pckg.	VE: 12 Pckg.
Verpackungsgröße	13 x 5 x 0,5 cm



236
Putzmachernadeln mit Vergoldetem Öhr (Nr. 3, 5, 7, 9)

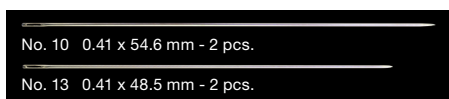
16 Nadeln/Pckg.	VE: 12 Pckg.
Verpackungsgröße	13 x 5 x 0,5 cm

Lange Nadeln mit rundem Öhr für die Arbeit an Hauben, Hüten usw. Auch geeignet für Plissierarbeiten, Bändchenstickerei und für das Anbringen von Verzierungen auf Stoff.



233
Nadeln für Perlenarbeiten (Nr. 10, 13)

4 Nadeln/Pckg.	VE: 12 Pckg.
Verpackungsgröße	13 x 5 x 0,5 cm

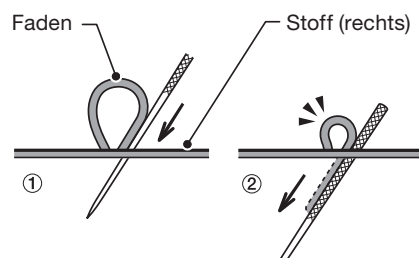
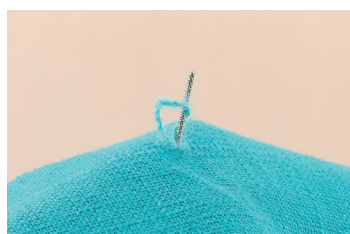



Nadeln zum Nähen, Quilten und Sticken

Reparieren Sie herausgezogene Maschen von Strick- und Webstoffen ganz einfach!



2512	
Maschen-Reparatur-Nadeln	
2 Nadeln/Pckg.	VE: 3 Pckg.
Verpackungsgröße	17 x 5 x 0,2 cm



- ① Stechen Sie mit der Nadel in das Zentrum der herausgezogenen Masche.
- ② Ziehen Sie die Nadel durch den Stoff und transportieren Sie den herausgezogenen Fadenabschnitt dabei mit.

Stecknadeln

Wundernadeln



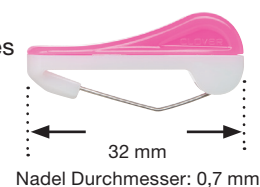
3210	
Wundernadeln (20 St.)	
20 St./Pckg.	VE: 3 Pckg.
Verpackungsgröße	12 x 7,3 x 2,1 cm



Schnelles und einfaches Heften von Patchwork Sandwiches.


Die gebogene Nadel erleichtert das Anheben und Halten der Stoffe.

- Heben Sie die 3 Stofflagen gemeinsam an und halten Sie diese dabei flach zusammengedrückt.
- Die Nadelspitze ist so hergestellt, dass ein leichtes Durchstechen durch das Gewebe gewährleistet ist.



Drücken Sie die Nadel nach unten. Einfaches Öffnen und Schließen mit einer Hand!

Schnelles Heften und geringe Ermüdung der Hand!



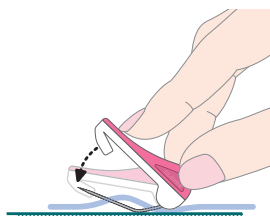
Kann überall dort angewendet werden, wo Clips nicht eingesetzt werden können.

Mit geschlossener Nadel keine Gefahr sich zu stechen.



Anleitung

1. Stoffe anheben.
2. Drücken Sie den Verschluss nach unten, wobei die Nadelspitze nach oben gehalten wird und die Unterseite der Nadel die Gewebeoberfläche berührt.
3. Die Nadel ist gesichert, wenn sie in den Verschluss eintritt.



Stecknadeln

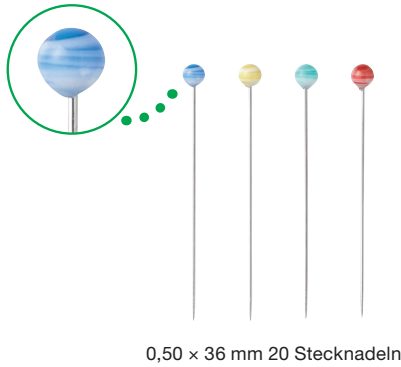
Der Nadelkopf aus Glas ist bügelbeständig.

- 0,5 mm dünne Markierungsstifte
- Die Nadeln gleiten leicht durch Stoffe, ohne sichtbare Löcher zu hinterlassen.
- Die Nadeln haben eine dünne Spitze, und sind aus robustem Stahl.

Leicht griffbarer Kopf und scharfe Spitze!

Der herzförmige Kopf an diesen Nadeln erleichtert es Ihnen, sie zu greifen, und die scharfkantige Oberfläche erleichtert deren Verwendung.

Ihr flacher Kopf erweist sich als praktisch beim maschinellen Nähen und Bügeln.



0,50 x 36 mm 20 Stecknadeln



9604	
Herzförmige Stecknadeln	
1 Set/Pckg.	VE: 3 Pckg.
Verpackungsgröße	11,5 x 6 x 0,4 cm

0,55 x 50 mm 20 Stecknadeln



2511	
Stecknadeln mit Marmorierem Glaskopf	
1 Set/Pckg.	VE: 3 Pckg.
Verpackungsgröße	11,5 x 6,3 x 0,4 cm



Stecknadeln mit Blümchenkopf

Blumenkopfnadeln halten mehrfache Stofflagen zusammen.

Der flache Kopf eignet sich für das Maschinennähen.

Der Kopf ist nicht hitzebeständig. Kommen Sie damit nicht direkt mit dem Bügeleisen in Kontakt. 3 Größen.



2505	
Stecknadeln mit Blümchenkopf 0,55 mm	

2505



0,55 x 50 mm

Die Nadeln eignen sich zum Feststecken von regulären Stoffen aus Baumwolle, Leinen oder Wolle.

2510	
Stecknadeln mit Blümchenkopf 0,45 mm	

2510



0,45 x 50 mm

Diese spitzen, superdünnen 0,45mm Nadeln gleiten leicht durch Stoffe.

Die Nadeln eignen sich zum schonenden Feststecken von dünnen Stoffen wie Seide, Seidenkrepp, Satin oder Futterstoffe.



2506	
Stecknadeln mit Blümchenkopf	

2506



0,70 x 54 mm

100 Nadeln/Pckg.	VE: 3 Pckg.
Verpackungsgröße	12,2 x 7,4 x 2 cm

Stecknadeln



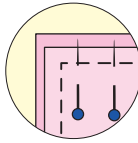
Bügelfestes Glas



232
Patchwork-Stecknadeln

100 Nadeln/Pckg. VE: 3 Pckg.
Verpackungsgröße 11,5 x 6 x 1,6 cm

Die Nadeln haben sehr scharfe Spitzen und einen kleinen bügelfesten Glaskopf.



Bügelfestes Glas



2507
Patchwork-Stecknadeln (Fein)

100 Nadeln/Pckg. VE: 3 Pckg.
Verpackungsgröße 11,5 x 6 x 1,6 cm

Besonders feine Stecknadeln, die mühelos den Stoff durchstechen. Geeignet für präzises Stecken, wo genaues Arbeiten gefordert ist.



Bügelfestes Glas



2508
Quilt-Stecknadeln

100 Nadeln/Pckg. VE: 3 Pckg.
Verpackungsgröße 11,5 x 6 x 1,6 cm

Besonders gut geeignet für Quiltarbeiten. Die Stecknadeln haben eine scharf geschliffene Spitze und einen sehr kräftigen Schaft.



Bügelfestes Glas



2509
Quilt-Stecknadeln (Fein)

100 Nadeln/Pckg. VE: 3 Pckg.
Verpackungsgröße 11,5 x 6 x 1,6 cm

Die dünnen, scharfen Nadelspitzen durchdringen leicht den Stoff.



Bügelfestes Glas



231
Applikations-Stecknadeln

150 Nadeln/Pckg. VE: 3 Pckg.
Verpackungsgröße 11,5 x 6 x 1,6 cm

Durch die Kürze, knapp 2 cm lang, sind die Nadeln besonders für Applikationsarbeiten geeignet.



Sie stehen nicht hervor, da sie so kurz sind.

Gabel-Stecknadeln



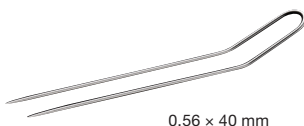
240
Gabel-Stecknadeln (35 Stk.)

35 Nadeln/Pckg. VE: 3 Pckg.
Verpackungsgröße 13 x 7,4 x 1,6 cm

2401
Gabel-Stecknadeln (70 Stk.)


70 Nadeln/Pckg. VE: 3 Pckg.
Verpackungsgröße 13 x 7,4 x 1,6 cm

Dank der doppelten Nadel lässt sich auch rutschiger Stoff leicht und sicher befestigen. Zur einfacheren Handhabung ist die Nadel am runden Ende leicht hochgebogen.



Fingerhüte

Lederfingerhut



Merkmal 1 Ohne Nähte von der Oberseite zur Seite!



Dieser Fingerhut zeichnet sich durch dreidimensionale Nähte ohne Säume oder Stiche in dem Bereich aus, der die Nadel berührt, damit Sie die Nadel an der für Sie bequemsten Stelle drücken können. Für ein Höchstmaß an Sicherheit ist dieser Fingerhut aus doppelt verarbeitetem Vollleder.

Merkmal 2 Passt sich ganz natürlich der Form Ihrer Fingerspitze an!



Die einzigartige Form bildet eine leichte Rundung von der äußeren Fingerspitze bis zur Mitte Ihres Fingers. Der Fingerhut passt sich somit ganz natürlich der Form Ihrer Fingerspitze an.

6038

Lederfingerhut mit natürlicher Passform (Klein) Limitierte Edition



6040

Lederfingerhut mit natürlicher Passform (Groß) Limitierte Edition



6039

Lederfingerhut mit natürlicher Passform (Mittel) Limitierte Edition



1 St./Pckg.

VE: 3 Pckg.

Verpackungsgröße

15 x 6,5 x 2 cm



6028

Lederfingerhut mit natürlicher Passform (Klein)



6029

Lederfingerhut mit natürlicher Passform (Mittelgroß)



6030

Lederfingerhut mit natürlicher Passform (Groß)

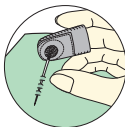


1 St./Pckg.

VE: 3 Pckg.

Verpackungsgröße

15 x 6,5 x 2 cm



6014

Fingerhut mit Metallscheibe (Mittel)



1 St./Pckg.

VE: 3 Pckg.

Verpackungsgröße

12,7 x 5 x 1,5 cm

Der weiche Lederfingerhut hat eine geprägte Metallscheibe zum Schutz eingebaut.



616

Fingerhut (Doppelseitig)



1 St./Pckg.

VE: 3 Pckg.

Verpackungsgröße

12,7 x 5 x 1,5 cm

Der aus weichem Leder hergestellte Fingerhut hat eine geprägte Metallkappe, die die Fingerspitze nach beiden Seiten schützt.



6015

Fingerhut mit Metallscheibe <Mittel> Limitierte Edition



1 St./Pckg.

VE: 3 Pckg.

Verpackungsgröße

15 x 6,5 x 2 cm

Fingerhüte



610
Ringfingerhut (Verstellbar)

1 St./Pckg. VE: 3 Pckg.
 Verpackungsgröße 10,5 x 6,5 x 1,4 cm

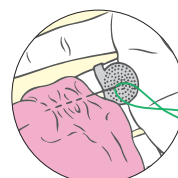


Der offene Ringfingerhut aus Metall passt sich jeder Fingerstärke an und eignet sich auch für dicke Nadeln.



611
Ringfingerschutz mit Platte

1 St./Pckg. VE: 3 Pckg.
 Verpackungsgröße 10,5 x 6,5 x 1,4 cm



Zum Gebrauch für lange Nadeln bei Vor- und Heftstichen oder Sashiko. Passt sich jeder Fingerstärke an.

6017
Seitlich Geöffneter Fingerhut (Klein)

6018
Seitlich Geöffneter Fingerhut (Mittel)

1 St./Pckg. VE: 3 Pckg.
 Verpackungsgröße 14,5 x 6,5 x 2 cm



6017

6018






Perfekter Sitz auf dem Finger durch Einstellungsmöglichkeiten an 2 Stellen (oben und unten). Gute Belüftung des Fingers durch die Öffnung an der Fingerhutspitze. Praktisch für den Umgang mit der Nadel durch die Riffelung. Ideal auch bei langen Fingernägeln.


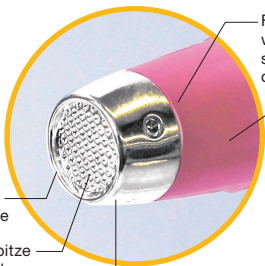
Fingerhüte

Rutschfeste Fingerhüte



6025	6027
Rutschfester Fingerhut (Klein)	Rutschfester Fingerhut (Groß)
 0 51221 50854 7	 0 51221 50856 1

6026	1 St./Pckg.	VE: 3 Pckg.
Rutschfester Fingerhut (Mittel)	Verpackungsgröße	15 x 6,5 x 2 cm
 0 51221 50855 4		

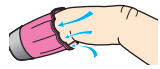
Fingerfreundliches weiches Gummi. Passt sich Ihrem Finger an, ohne einzuziehen.

Hervorragende Atmungsfähigkeit dank der einzigartigen gewellten Form.

Genoppte Oberfläche

Die Metallspitze kann gefahrlos festgedrückt werden.

50 bis 80 % leichter als ein Fingerhut aus Metall (im Vergleich zu unseren herkömmlichen Produkten)





Nur ein kleiner Bereich berührt Ihren Finger, daher verschwitz Ihr Finger mit diesem Fingerhut nicht.


Flexible Gummifingerhüte

Fester Griff zum einfachen Herausziehen der Nadel.



6031	6032
Flexible Gummifingerhüte (Mittel)	Flexible Gummifingerhüte (Groß)
 0 51221 76031 0	 0 51221 76032 7

2 St./Pckg.	VE: 3 Pckg.	2 St./Pckg.	VE: 3 Pckg.
Verpackungsgröße	15 x 6,5 x 2 cm	Verpackungsgröße	15 x 6,5 x 2 cm



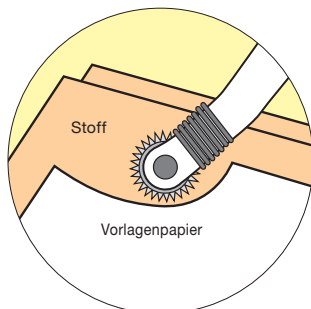
- Zeigefingerhut zum einfachen Ziehen der Nadeln durch Stoffe.
- Flexibel für eine perfekte Passform.
- Luftlöcher für Atmungsaktivität.

Nähzubehör



480/W	
Markierrädchen (Gezahnter Rand)	

1 St./Pckg.	VE: 3 Pckg.
Verpackungsgröße	19 x 4,5 x 1,4 cm



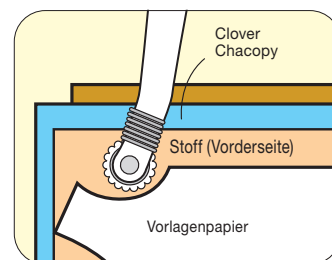
Das Markierrädchen dient zur Markierung direkt auf dem Stoff. Eignet sich zur Markierung von dünnen Stoffen.

Schieben Sie zum Nachzeichnen und Markieren von Löchern das Rädchen über das Papiermuster.



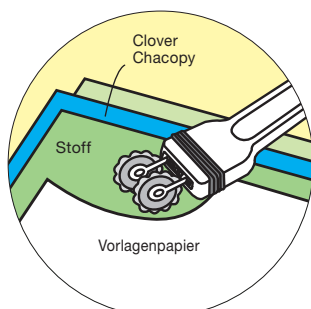
481/W	
Markierrädchen (Abgestumpft, gezahnter Rand)	

1 St./Pckg.	VE: 3 Pckg.
Verpackungsgröße	19 x 4,5 x 1,4 cm



Dieses Rädchen wird zur Übertragung von Schnittmustern auf Stoffe mit dem Kopierpapier „Clover Chacopy“ verwendet.

Seine abgestumpften Ränder markieren die Linie, ohne das Vorlagenpapier oder das Chacopy Kohlepapier zu durchstechen.



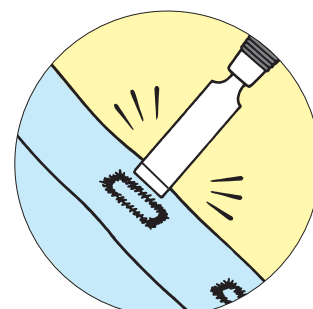
487/W	
Markiergrädchen, Doppelspurig	

1 St./Pckg.	VE: 3 Pckg.
Verpackungsgröße	19 x 5,5 x 1,4 cm

Mit dem doppelten Schnittmusterädchen können Sie zwei Linien gleichzeitig zeichnen, wobei der Abstand zwischen den Rädchen stufenweise um jeweils 5mm verändert werden kann.

Naht- und Schnittlinie können gleichzeitig markiert werden.

Die Rädchen können stufenweise um jeweils 5mm auf einen Abstand von 10-30mm eingestellt werden.



484/W	
Knopflochaufschneider	

1 St./Pckg.	VE: 3 Pckg.
Verpackungsgröße	19 x 4,5 x 1,4 cm

Der Aufschneider ermöglicht schnelles und leichtes Aufschneiden von Knopflöchern.

Öffnen Sie gestickte Knopflocher mit diesem Schneidmesser, indem Sie die Klinge in Längsrichtung durch das Knopfloch drücken.

Dieses Schneidmesser ist auch für kleine und kurvige Schnitte verwendbar. (Breite: 12mm)

Nähzubehör

Die gerade Schneiderahle und die konische Schneiderahle sind praktisch für detaillierte Arbeiten.

Diese Ahlen werden für detaillierte Arbeiten wie das Formen von Ecken, das Einführen des Stoffes in die Nähmaschine, oder das Entwirren von Fäden verwendet.

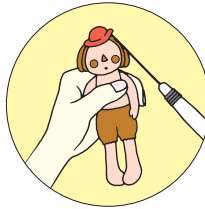
Durch eine Kante scharf wie ein Artillerieschoss, eignet sich diese Ahle besonders für das Markieren und Stechen von Löchern in dicken Stoffen oder Leder.



485/W
Schneiderahle, Gerade

1 St./Pckg.	VE: 3 Pckg.
Verpackungsgröße	19 x 4,5 x 1,4 cm

Zum (Durch-) Bohren kleiner Löcher bei Handarbeiten und der Herstellung von Puppen.



486/W
Schneiderahle, Konisch Zulaufend

1 St./Pckg.	VE: 3 Pckg.
Verpackungsgröße	19 x 4,5 x 1,4 cm

Sehr praktisch beim Arbeiten von Löchern in Stoff oder Leder, um genähte Ecken herauszudrücken und kleine Öffnungen zu weiten.



4880
Gebogene Schneiderahle

1 St./Pckg.	VE: 3 Pckg.
Verpackungsgröße	19 x 4,5 x 1,4 cm

Mit ihrer gekrümmten Spitze eignet sich die Ahle perfekt zum Erzeugen von Kurven, Einführen von Stoff oder Auftrennen von Nähten. Dank der glatten Ausführung der Spitze kommt es zudem kaum zu Schäden am Stoff oder Verletzungen an den Fingern.



876
Ahle Konisch Zulaufend mit Kugelspitze

1 St./Pckg.	VE: 3 Pckg.
Verpackungsgröße	19 x 4,5 x 1,4 cm

Die Ahle mit Kugelspitze macht Löcher in Stoff, indem dieser ohne jeglichen Fadenriss leicht gedehnt wird.



Schneiden Sie den Faden, indem Sie die längere Spitze unter das Garn schieben und nach vorn drücken.

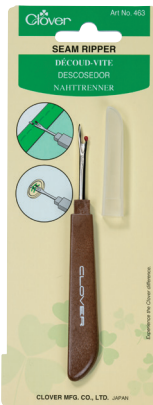
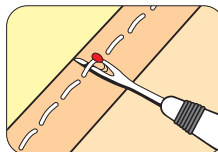
Der Saumtrenner hat eine kleine Kugel, die eine Beschädigung des Stoffes verhindert.



482/W
Nahtrenner

1 St./Pckg.	VE: 3 Pckg.
Verpackungsgröße	19 x 4,5 x 1,4 cm

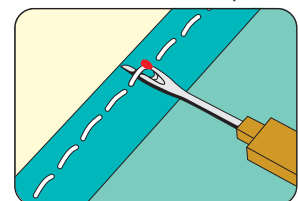
Zum Auftrennen von Nähten und Fäden, auch unter Knöpfen.



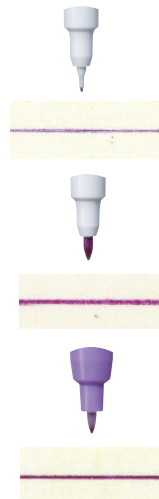
463
Nahtrenner

1 St./Pckg.	VE: 3 Pckg.
Verpackungsgröße	18,5 x 7,5 x 0,8 cm

Zum Auftrennen von Nähten, Durchtrennen von Fäden und Aufschneiden von Knopflöchern.



Markierzubehör



<Extra Fein>
Die Markierungen verschwinden innerhalb von 2-7 Tagen von alleine.

<Dick>
Die Markierungen verschwinden innerhalb von 4-14 Tagen von alleine.

<Fein>
Die Markierungen verschwinden innerhalb von 4-14 Tagen von alleine.

5030
Luftlöslicher Vorzeichenstift (Violett Extra Fein)

0 51221 75030 4

5031
Luftlöslicher Vorzeichenstift (Violett Dick)

0 51221 75031 1

5032
Luftlöslicher Vorzeichenstift mit Radierer (Violett Fein)

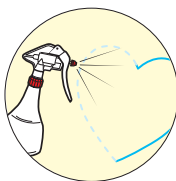
0 51221 75032 8

1 St./Pckg.	VE: 3 Pckg.
Verpackungsgröße	21 x 4,3 x 1,2 cm



Fein

Dick



515
Vorzeichenstift mit Wasser Löschar (Fein)

0 51221 52301 4

1 St./Pckg.	VE: 3 Pckg.
Verpackungsgröße	19 x 4,3 x 1,2 cm

516
Vorzeichenstift mit Wasser Löschar (Dick)

0 51221 52302 1

1 St./Pckg.	VE: 3 Pckg.
Verpackungsgröße	19 x 4,3 x 1,2 cm

Markierungen sind mit Wasser leicht entfernbar.



5013
Chacopen Blauer Vorzeichenstift mit Radierer (Wasserlöslich)

0 51221 52319 9

1 St./Pckg.	VE: 3 Pckg.
Verpackungsgröße	19 x 4 x 1,2 cm

Wasserlöslich.
Lieferung mit einem praktischen „Rasierstift“ zur sofortigen Entfernung von ungewollten Markierungen.

Weißer Markierstift



517
Weißer Markierstift (Fein)

0 51221 52303 8

1 St./Pckg.	VE: 3 Pckg.
Verpackungsgröße	21 x 4,3 x 1,2 cm

Dieser weiße Markierstift ist perfekt für Markierungen auf schwarzen und anderen dunklen Stoffen. Markierungen verschwinden beim Waschen oder Bügeln.


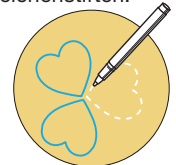


518
Rasierstift

0 51221 52304 5

1 St./Pckg.	VE: 3 Pckg.
Verpackungsgröße	19 x 4 x 1,2 cm

Zur Entfernung von Markierungen mit wasserlöslichen Vorzeichenstiften.



Die weiße Farbe ist auf schwarzen und anderen dunklen Stoffen gut erkennbar.



5003
Vorzeichenstift Wasserlöslich
(3 Stück)



3 St./Pckg.	VE: 3 Pckg.
Verpackungsgröße 26 x 4 x 1,1 cm	

5000
Vorzeichenstift Wasserlöslich
(Weiß)



5001
Vorzeichenstift Wasserlöslich
(Blau)



5002
Vorzeichenstift Wasserlöslich
(Rosa)



1 St./Pckg.	VE: 3 Pckg.
Verpackungsgröße 26 x 4 x 1,1 cm	

Der wasserlösliche Vorzeichenstift kann leicht mit Wasser entfernt werden. Ideal für präzise Markierungen auf Stoff.



5004
Aufbügelter Übertragungsstift
(Rot)



5005
Aufbügelter Übertragungsstift
(Blau)



1 St./Pckg.	VE: 3 Pckg.
Verpackungsgröße 26 x 4 x 1,1 cm	

Anwendung:

- (1) Legen Sie das Pauspapier auf das Stoff, das Sie übertragen möchten.
- (2) Zeichnen Sie das Muster mit dem aufbügelfähigen Übertragungsstift nach.
- (3) Legen Sie das abgezeichnete Muster auf den Stoff und bügeln Sie ihn auf. Das abgezeichnete Muster erscheint spiegelbildlich auf dem Stoff.



418
Markierset „Chacopel Fine“

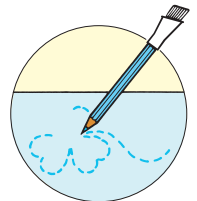


1 Set/Pckg.	VE: 3 Pckg.
Verpackungsgröße 26 x 4,5 x 1 cm	

Feine Linien können deutlich markiert werden.

Inhalt

- Weiss: 1 St.
- Gelb: 1 St.
- Rosa/Blau: 1 St.
- Spitzer: 1 St.



Zeichnen Sie Motive mit dem Transfer-Bleistift auf und übertragen Sie es mit einem Bügeleisen auf den Stoff. Nachgezeichnete Muster können auf Stoffe, Papier oder Holztafeln übertragen werden.



Für die Übertragung von Applikationen und Musterzeichnungen für Stofftiere



Einfach übertragbar mit einem Bügeleisen. Nachgezeichnete Muster können 2- bis 3-mal wiederverwendet werden.

Markierzubehör

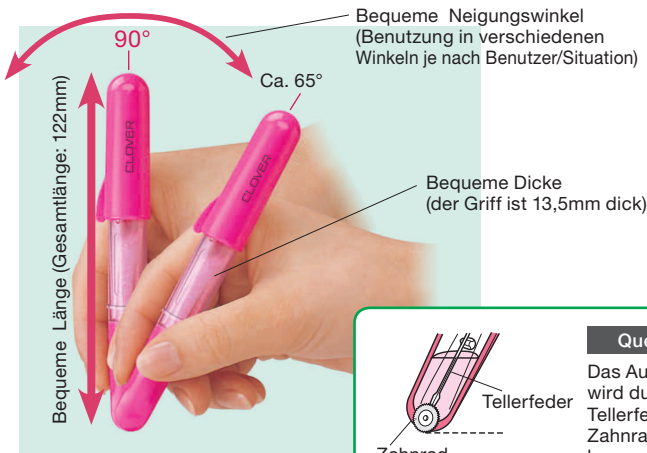
Mit diesem Kreidepulver können Sie Stoffe so markieren, als würden Sie mit einem Stift zeichnen.

Kreidepulver für das Zeichnen von feinen, sauberen Linien.
Die stiftähnliche Handhabung dieser Kreide ermöglicht Markierungen als ob freihändig.

Eigenschaften des Chaco Liners in Stiftform


Einfach haltbare Länge, Dicke und Neigung

Die Länge und Stärke wurden im Hinblick auf eine stiftähnliche Handhabung konzipiert.
Da die Kreide in verschiedenen Winkeln verwendbar ist, können Sie durch einfaches Umdrehen nach Belieben sowohl gerade als auch gekrümmte Linien zeichnen.



Einfaches Zeichnen von Markierungen entlang des Lineals

Die dünne Spitze ermöglicht das Zeichnen von akkuraten Linien entlang des Lineals.



Sichtbare Restmenge des Kreidepulvers

Durch das transparente Gehäuse sehen Sie, wieviel Kreidepulver noch enthalten ist.



Zeitsparendes Auffüllen durch Austausch der Kartusche

Kreidepulver kann durch Austauschen der Kartusche einfach aufgefüllt werden. Da beim Auffüllen kaum Kreidepulver überläuft, werden die Hände nicht verschmutzt.

Geschmeidiges Zeichnen

Um ein geschmeidiges Zeichengefühl zu erreichen, wurden die Form des scharfen Zahnrades, innere Bauteile und die Kreidepulverkomponente sorgfältig durchdacht.



NETTO: ca. 2,5 g.



4710
Chaco Liner in Stiftform (Blau)

4711
Chaco Liner in Stiftform (Rosa)

4712
Chaco Liner in Stiftform (Weiß)

4713
Chaco Liner in Stiftform (Gelb)

4714
Chaco Liner in Stiftform (Silber)

1 St./Pckg.	VE: 3 Pckg.
Verpackungsgröße	19 x 6,5 x 1,5 cm

Rollspitze mit Kreidepulver.
Zur präzisen Markierung gerader Linien und frei gezeichneter Kurven.

Nachfüllungen für Chaco Liner in Stiftform



NETTO: ca. 2,5 g.

Einfaches Auswechseln



4720
Nachfüllpatrone für Chaco Liner in Stiftform (Blau)

4721
Nachfüllpatrone für Chaco Liner in Stiftform (Rosa)

4722
Nachfüllpatrone für Chaco Liner in Stiftform (Weiß)

4723
Nachfüllpatrone für Chaco Liner in Stiftform (Gelb)

4724
Nachfüllpatrone für Chaco Liner in Stiftform (Silber)

1 St./Pckg.	VE: 3 Pckg.
Verpackungsgröße	19 x 5,5 x 1,5 cm

Markierzubehör

Kreidepulver.

Chaco Liner sind perfekt für das Zeichnen von feinen Linien. Die Rollspitze sorgt für präzise Markierungen auf dem Stoff.



NETTO: ca. 2,2 g.



469/B	
Chaco Liner (Blau)	
0 51221 51471 5	
469/P	
Chaco Liner (Rosa)	
0 51221 51470 8	
469/W	
Chaco Liner (Weiß)	
0 51221 51472 2	
469/Y	
Chaco Liner (Gelb)	
0 51221 51469 2	
1 St./Pckg.	VE: 3 Pckg.
Verpackungsgröße	15,5 x 7,5 x 2 cm

Kreidepulver-Nachfüllungen für Chaco Liner.



Netto (1 St.): ca. 2,8 g



Blau

Rosa

Weiß

Gelb



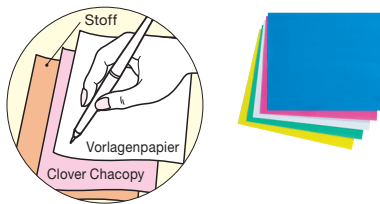
470/B	
Kreidepulver (Nachfüllpackung) für Chaco Liner (Blau)	
0 51221 51481 4	
470/P	
Kreidepulver (Nachfüllpackung) für Chaco Liner (Rosa)	
0 51221 51480 7	
470/W	
Kreidepulver (Nachfüllpackung) für Chaco Liner (Weiß)	
0 51221 51482 1	
470/Y	
Kreidepulver (Nachfüllpackung) für Chaco Liner (Gelb)	
0 51221 51483 8	
2 St./Pckg.	VE: 3 Pckg.
Verpackungsgröße	10,5 x 6,5 x 2,3 cm

Schneiderkreide erhältlich in vier Farben.



Größe: 30 x 25 cm

434	
Kopierpapier „Clover Chacopy“	
0 51221 51343 5	
5 Bögen/Pckg.	VE: 3 Pckg.
Verpackungsgröße	32,5 x 12,5 x 0,4 cm



432/B	
Schneiderkreide (Blau)	
0 51221 51215 5	
432/W	
Schneiderkreide (Weiß)	
0 51221 51217 9	
432/Y	
Schneiderkreide (Gelb)	
0 51221 51218 6	
432/R	
Schneiderkreide (Rosa)	
0 51221 51216 2	
1 St./Pckg.	VE: 3 Pckg.
Verpackungsgröße	8,5 x 6,5 x 0,9 cm



432/B

432/W

432/Y

432/R

Markierzubehör

Verwendung und Löschmethode des Markierungswerkzeugs

★Vergewissern Sie sich, dass Sie die Werkzeuge vor dem Gebrauch stets am Rand eines Tuchs (durch Markieren und Löschen) testen.

⊙=optimal/○=geeignet/△= verwendbar

Art Nr.		5030, 5031, 5032	515, 516, 5013	517	418	5000, 5001, 5002, 5003
Produktabbildung						
Verwendungszweck	Nähen	⊙	⊙	⊙	⊙	⊙
	Patchwork	○	○	○	○	
	Strickerei	○	○	○		○
Löschmethode	Verschwundet mit der Zeit	⊙ 4 bis 14 Tagen*				
	Mit Wasser besprühen	⊙	⊙			○
	Mit Wasser waschen	⊙	⊙	⊙	△	⊙
	Radierstift verwenden	⊙	⊙			
	Hitze von einem Bügeleisen			⊙		
	Bürste verwenden				△	
Anmerkungen		- Stifttyp - Für weiße und helle Stoffe * Markierungen der Art.-Nr. 5030 verschwinden in etwa 2 bis 7 Tagen.	- Stifttyp - Für weiße und helle Stoffe	- Stifttyp - Für schwarze und dunkle Stoffe	- Bleistifttyp	- Bleistifttyp - Eine weiche Mine erleichtert das Auftragen - Kann auch auf Filz verwendet werden

Art Nr.		4710, 4711, 4712, 4713, 4714	469/B, 469/P, 469/W, 469/Y	432/B, 432/W, 432/Y, 432/R	434	5004, 5005
Produktabbildung						
Verwendungszweck	Nähen	⊙	⊙	⊙	⊙	Applikationen, Plüschtiere
	Patchwork					
	Strickerei				○	
Löschmethode	Verschwundet mit der Zeit					
	Mit Wasser besprühen					
	Mit Wasser waschen	△	△	Verschwundet nicht	⊙	Verschwundet nicht
	Radierstift verwenden					
	Hitze von einem Bügeleisen					
	Bürste verwenden	△	△			
Anmerkungen		- Pulvertyp - Vermeiden Sie Wärmequellen wie Bügeleisen	- Pulvertyp - Vermeiden Sie Wärmequellen wie Bügeleisen	- Vermeiden Sie Wärmequellen wie Bügeleisen		- Bleistifttyp - Für weiße und helle Stoffe


Zubehör für Nähen & Patchwork

Für effizienteres Handarbeiten!

Festes Pressen ohne Kraftaufwand!


Dieser Roller ist ein nützlicher Artikel zur schnellen und effizienten Faltenlegung, sowie das Umschlagen oder Lösen von Nahtzugaben.

Schnell, tragbar, ergonomisch.



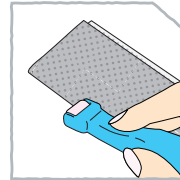
1 St./Pckg.	VE: 3 Pckg.
Verpackungsgröße	21 x 8 x 3 cm

Über die Naht oder Falte rollen, um sie zu pressen. Längs-, Rund- oder Papiernahte.

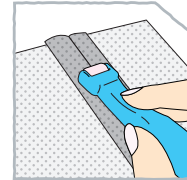


Praktisch auch für:

- Für Lamine oder andere nicht bügelfeste Stoffe.
- Für Anlegen der Grundlage (Papieranlegen) und Maschinenanlegen.
- Faltenlegung vor dem Bügeln



• Falten legen



• Nahtzugaben umschlagen
• Nahtzugaben öffnen

Schont Stoffe und Hände.

Leicht gleitender Roller

- Stoffe werden nicht gezogen oder beschädigt.
- Mit diesem Roller können Sie sowohl rutschfeste Stoffe als auch Nahtzugaben problemlos pressen.


Schnell, tragbar, ergonomisch.

Viele verschiedene Greifweisen.

- Der ergonomisch geformte Griff erlaubt festes und handschonendes Pressen ohne Kraftaufwand.
- Auch für Linkshänder einfach zu benutzen.

Für akkurates Pressen kleiner Flächen.

- Die dicke Form ermöglicht es, den Druck auf die Nähte und Falten beim Pressen zu konzentrieren.
- Abdrücke an Stoffrändern sind auf der Oberfläche nicht zu sehen.

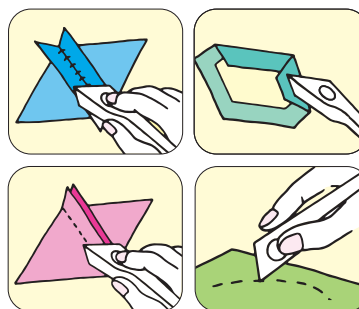


Zubehör für Nähen & Patchwork

Nützlich für die Faltenlegung in Stoffen, sowie das Umschlagen oder Lösen von Nahtzugaben.



495	
Nahtausstreicher	
1 St./Pckg.	VE: 3 Pckg.
Verpackungsgröße	19 x 4,5 x 1 cm



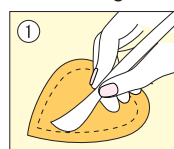
Perfekt für Paper Piecing, Patchwork und Applikationen. Besteht aus abriebfestem beständigem Material.

Die ideale Form des Spatels und die extra dünne Spitze, die beim Falten nützlich ist, sind perfekt für die Applikation.




4002	
Markierer „Hera“™ für Applikation und Nähen	
1 St./Pckg.	VE: 3 Pckg.
Verpackungsgröße	21 x 4,5 x 0,9 cm

Anwendungsbeispiel für den Spatel



Dieser Marker lässt sich einfach für Applikationen und Falten einsetzen.



Zur Markierung auf Applikationen und umgekehrten Applikationen

Anwendungsbeispiel für die scharfe Spitze



Zur Faltenlegung an Applikationen und umgekehrten Applikationen



Extrafeine und abgerundete Spitze.

Für Stoffmarkierungen und -faltungen.



490/NV	
Markierer „Hera“™	
1 St./Pckg.	VE: 3 Pckg.
Verpackungsgröße	19 x 4,5 x 0,8 cm



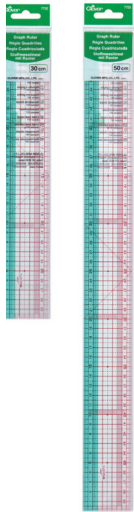

Leicht zu haltendes und aufzudrückendes Spachtelmesser

Zubehör für Nähen & Patchwork

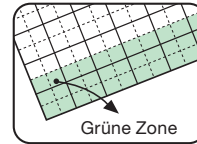
Nählineal mit angemessener Elastizität

Dieses Lineal ist ideal um Näh- oder Strickvorlagen oder Saumlängen zu zeichnen. Das genaue Zeichnen von parallelen Linien über verschiedene Längen ist möglich. Das Lineal ist aus einem flexiblen Material hergestellt, um das Messen von gerundeten Bereichen zu ermöglichen.

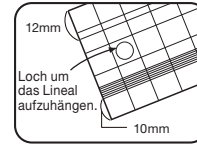
Mit diesem Lineal können Sie Skalen auch auf dunklen Stoffen genau ablesen, und exakte 45° Diagonallinien einfach zeichnen.



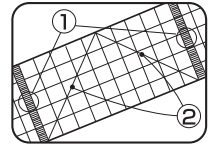
7702	
Stoffmesslineal mit Raster (30 cm)	
	
1 St./Pckg.	VE: 3 Pckg.
Verpackungsgröße	33 x 5,5 x 0,1 cm
7703	
Stoffmesslineal mit Raster (50 cm)	
	
1 St./Pckg.	VE: 3 Pckg.
Verpackungsgröße	53 x 5,5 x 0,1 cm
Dicke: Beide Lineale (30/50cm) sind 1,0mm dick	



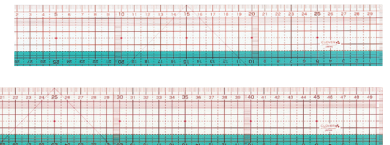
Die grüne Zone ermöglicht es Ihnen, Skalen auch auf dunklen oder gemusterten Stoffen leicht abzulesen.



Parallele Linien, die für Saumlängen verwendet werden, sind zwischen 10 mm und 15 mm eingezeichnet, und die 12 mm Linie, die besonders häufig zur Verwendung kommt, ist eigens markiert.





① Der Einsatz von Skalen mit 1mm Maßeinheiten an zwei Stellen wie in der Abbildung ermöglicht es Ihnen, parallele Linien präzise zu zeichnen.
② Die 45° Winkellinie hilft, die Linie für das Schrägschneiden einfach und genau zu ziehen.



Das kompakte, leicht zu handhabende Kurvenlineal mit parallelen Linien eignet sich besonders für die Markierung von Nahtzugaben.

Diese Kurvenlineale sind optimal zum schnellen und genauen Zeichnen von Kurven und Rundungen beim Übertragen von Schnittmustern oder bei der Fertigung von Vorlagen. Parallele Kurvenlinien am Rand des Lineals erlauben das Zeichnen von gerundeten Nahtzugaben. Dieses Set besteht aus zwei Kurvenlinealen und einem Mini-Lineal (15 cm).

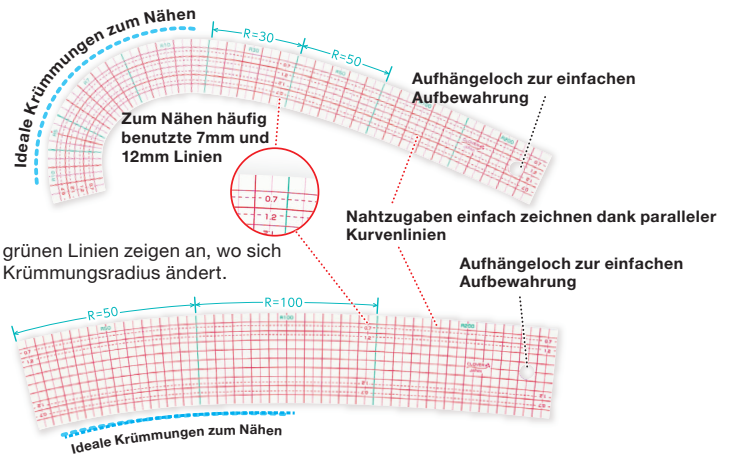


7704	
Kurvenlineal mit Mini-Lineal	
	
1 Set/Pckg.	VE: 3 Pckg.
Verpackungsgröße	39,5 x 11 x 0,4 cm



Mit Aufbewahrungshülle.

Die grünen Linien zeigen an, wo sich der Krümmungsradius ändert.



Ideale Krümmungen zum Nähen

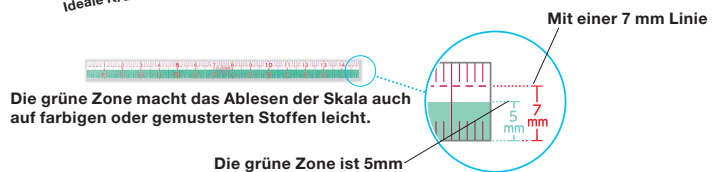
Starke Krümmung
Für Nackenlinien und Armlöcher



Leichte Krümmung
Für Saum und Hüftlinie



Mini-Lineal (15 cm)
Um Details auszumessen



Zubehör für Nähen & Patchwork

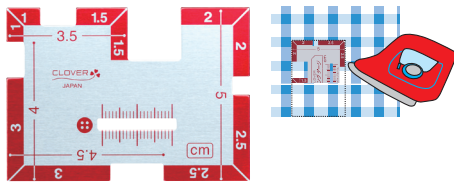
Mit diesem Messgerät markieren Sie Nahtzugaben im Handumdrehen.

Anwendbar für die meisten Nahtzugaben mit einer Maßeinstellung von 1 bis 5cm in 5mm-Schritten. (Leichtmetall)
Das Nähmaß ist aus Metall hergestellt und kann daher gut verwendet werden, um mit dem Bügeleisen eine Falte anzubringen oder als Form für die Ecken von Taschen etc.



7705
Nähmaß

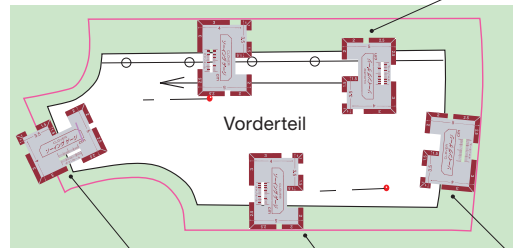
1 St./Pckg.	VE: 3 Pckg.
Verpackungsgröße	16 x 8 x 0,2 cm



Dieses Messgerät ist aus Metall, und kann daher auch für die Faltenbildung mit einem Bügeleisen verwendet werden.

Ein in 5mm-Schritten einstellbares Messgerät eignet sich für die meisten Nahtzugaben.

Mit Knopfloch-Schablone
Sehr hilfreich für Markierungen während des Skizzierens



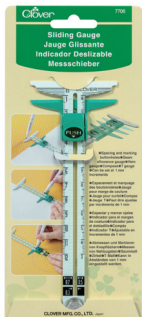
Nahtzugaben an Schulternähten: 1,5cm

Nahtzugaben an Säumen: 3,0cm

Nahtzugaben an Seitennähten: 2,0cm

Dieser Messschieber eignet sich zum Markieren von Nahtzugaben.


Mehrzweck-Messschieber zum Markieren



7706
Messschieber

1 St./Pckg.	VE: 3 Pckg.
Verpackungsgröße	22 x 10,2 x 0,9 cm

Um Nahtzugaben, Saumlinien, Abnähte, Falten, Knopflöcher etc. einfach zu markieren.



Massstäbe können eingestellt werden: 5-120mm(1mm)



• Saummaß



• Messen von Nahtzugaben
• Abmessen und Markieren von Knopflöchern



• Zirkel

Zoll Messschieber



9506
5-in-1 Messschieber

1 St./Pckg.	VE: 3 Pckg.
Verpackungsgröße	23 x 10 x 1 cm

Zubehör für Nähen & Patchwork

Zoll Messschieber


Ein 11 Zoll (279,4 mm) langer Multifunktions-Messschieber zum einfachen Markieren!



9585
Extra großer 5 in 1 Messschieber

1 St./Pckg.	VE: 3 Pckg.
Verpackungsgröße	37,5 x 11,5 x 1,0 cm

Um Nahtzugaben, Saumlinien, Abnähte, Falten, Knopflöcher etc. einfach zu markieren.



•Saummaß



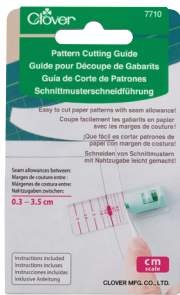
•Messen von Nahtzugaben



•Zirkel

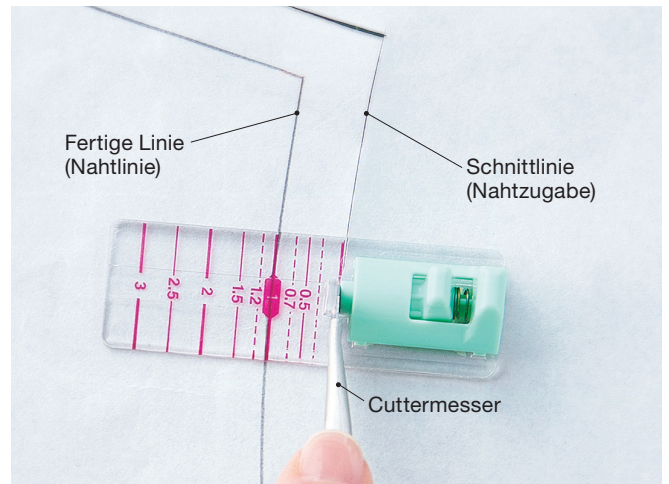
•Abmessen und Markieren von Knopflöchern

Papierschnittmuster mit Nahtzugaben schneller anfertigen!



7710
Schnittmusterschneidführung

1 St./Pckg.	VE: 3 Pckg.
Verpackungsgröße	12 x 7,3 x 2,1 cm



Indem Sie mit der Führungshilfe der Nahtlinie folgen, fügen Sie beim Schneiden eine Nahtzugabe hinzu. Erledigen Sie die Aufgaben des Zeichnens und Zuschneidens von Nahtzugaben in einem Zug.



Schnittlinie

Führungshilfe
 Ermöglicht Nahtzugabebreiten von 0,3–3,5 cm

Dieses Nahtzugaben-Markierer Set ermöglicht ihnen Nahtzugabelinien entlang der Ränder der Muster/ Vorlagen exakt zu zeichnen.

Dieses Set mit Nahtzugaben-Markierern ermöglicht das Markieren paralleler Nahtzugaben auch auf kurvigen Mustern/Vorlagen. Eignet sich zum Übertragen von Mustern/Vorlagen auf Applikationen und hawaiianische Quilts.



7707
Set mit Nahtzugaben-Markierern

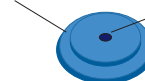
1 St./Pckg.	VE: 3 Pckg.
Verpackungsgröße	18,5 x 6,5 x 0,5 cm

Set mit 4 Nahtzugaben-Markierern (3, 5, 7 und 10mm breit)



Anwendung:

Klemmen sie die Vorlage/ das Muster in die Rille entlang des Randes des Markierers.



Setzen Sie die Spitze des Stifts in das Loch.




Zeichnen Sie die Markierung, indem Sie den Marker am Rand des Musters entlangrollen.

Markieren Sie Nahtzugaben jeder Form von Mustern oder Schablone (maximale Dicke 0,6 mm).

Zubehör für Nähen & Patchwork

Dieses Lineal vereinfacht das Dreifach-falten, Säumen und Einwickeln in Stoff.

Falten, messen, Säume bügeln und mehr in einem Schritt.



7700
Heißsäumer

1 St./Pckg.	VE: 3 Pckg.
Verpackungsgröße	25 x 13,8 x 0,2 cm

W150,0 x H100,0 mm
Dicke: 1,0 mm


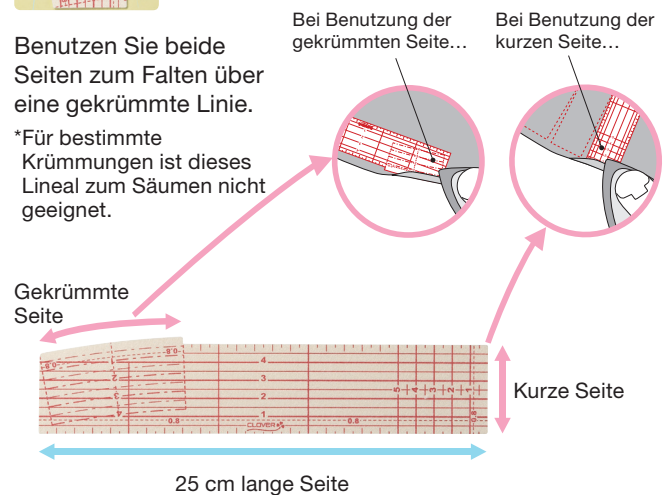
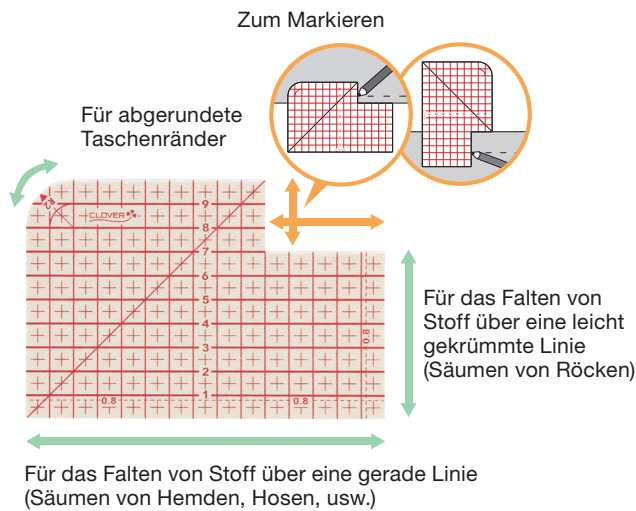


7701
Heißsäumer <Lang>

1 St./Pckg.	VE: 3 Pckg.
Verpackungsgröße	31 x 9,8 x 0,2 cm

W50,0 x H250,0 mm
Dicke: 1,0 mm

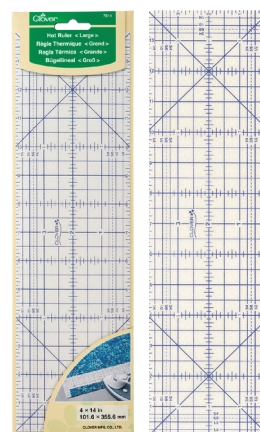
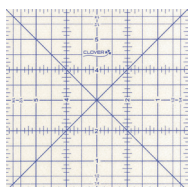
Praktisch für das Falten von Stoff über eine lange gerade oder leicht gekrümmte Linie.



7813
Heißsäumer <Quadrat>

1 St./Pckg.	VE: 3 Pckg.
Verpackungsgröße	22 x 16 x 0,3 cm

W6 x H6 in (152,4 x 152,4 mm)




7814
Bügellineal <Groß>

1 St./Pckg.	VE: 3 Pckg.
Verpackungsgröße	38 x 11 x 0,3 cm

W4 x H14 in (101,6 x 355,6 mm)



Zum Herstellen von Dresden Teller-Quiltblöcke und geometrischen Patchwork-Arbeiten.



Zum Herstellen großer Arbeiten wie Heimdekor-Accessoires, Vorhänge oder Gardinen. Zum Herstellen langer Säume und Gehrungsecken.

Zubehör für Nähen & Patchwork


Fädeln Sie sowohl große als auch kleine Nadeln einfach und fehlerlos ein.


Nadeln aller Größen können problemlos eingefädelt werden, indem Sie sie in einer bestimmten Position einsetzen und einen Knopf drücken.


Die meisten Clover Nadeln (0,51-0,89mm) für Näh- und Patchwork-Arbeiten können hiermit eingefädelt werden.

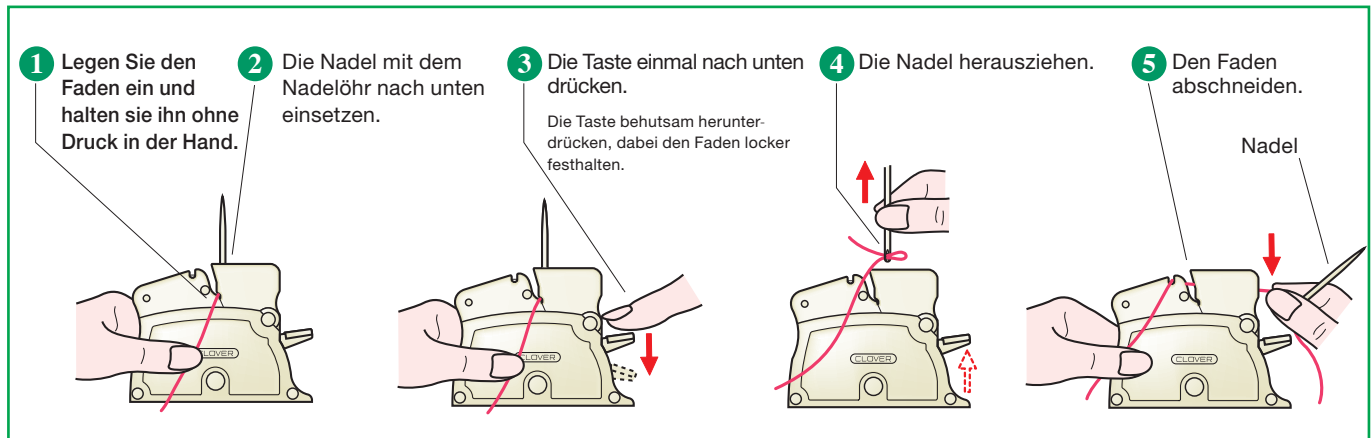
Wählen Sie Clover Nadeln für reibungsloses Einfädeln!



4071	
Tisch-Nadeleinfädler (Lila)	
	
1 St./Pckg.	VE: 3 Pckg.
Verpackungsgröße	14,6 x 11 x 2,8 cm

4072	
Tisch-Nadeleinfädler (Grün)	
	
1 St./Pckg.	VE: 3 Pckg.
Verpackungsgröße	14,6 x 11 x 2,8 cm

4073	
Tisch-Nadeleinfädler (Rosa)	
	
1 St./Pckg.	VE: 3 Pckg.
Verpackungsgröße	14,6 x 11 x 2,8 cm



Vorsicht: Falls es nicht klappt, die Nadel erneut einsetzen und Schritte **1** bis **4** wiederholen

<Vorsichtsmaßnahmen für den Gebrauch>

- Wenn der Faden für das Nadelöhr zu stark ist, fädelt er nicht ein.
- Wird der Faden zu heftig durch das Öhr gefädelt, kann er beschädigt werden.
In diesem Fall die beschädigte Stelle des Fadens durchziehen und abschneiden.
- Beim Aufbewahren des Gerätes stets die Nadel herausnehmen.

Zubehör für Nähen & Patchwork


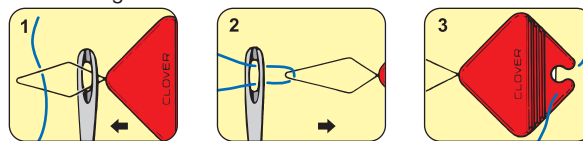


478
Einfädler „Petit Cut“

2 St./Pckg.	VE: 3 Pckg.
Verpackungsgröße 10,5 x 6,5 x 0,7 cm	

Einfädler und Abschneider in einem.

Anwendung:

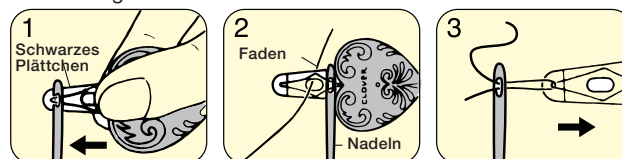


466
Einfädler für Quiltnadeln

1 St./Pckg.	VE: 3 Pckg.
Verpackungsgröße 10,5 x 6,5 x 0,5 cm	

Einfädler für Quiltnadeln in Antik-Gold für feine Nadeln.

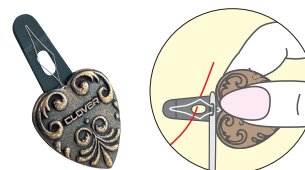
Anwendung:



(1) Den Einfädler in das Nadelöhr einführen und die Nadeln ganz bis ans Ende schieben

(2) Den Faden durch den Einfädler und das Loch in der Stützplatte ziehen

(3) Die Nadel von Einfädler abziehen, der Faden ist eingefädelt.

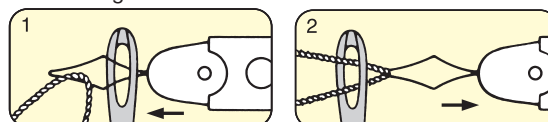


462/NV
Doppelseinfädler

1 St./Pckg.	VE: 3 Pckg.
Verpackungsgröße 15,3 x 4,2 x 0,7 cm	

Zum Einfädeln von großen und kleinen Nadeln.

Anwendung:



In auffälligem Design und mit neuen Funktionen.


Dieser Einfädler wurde speziell für Stickgarn (Sticknadeln) entwickelt.



8611
Stickgarn-Einfädler


1 St./Pckg.	VE: 3 Pckg.
Verpackungsgröße 15 x 5,5 x 0,8 cm	

Mit Schutzkappe



„Flache Spitze“ zum einfachen Einfädeln selbst dickerer Garne.

Fädeln Sie auch dicke Garne problemlos ein.



Neue, originelle Form

Garne bilden eine vertikale Linie und sind dadurch einfach durch das Nadelöhr zu stecken.
 Querschnitt des Garns

*Bitte benutzen Sie die angegebene Anzahl und Art von Fäden für die jeweilige Sticknadel.

Zubehör für Nähen & Patchwork

„Schnellschnitt“-Fadenschneider

Der „Schnellschnitt“-Fadenschneider ermöglicht es Ihnen, Ihre Quilt-Flecken schnell und einfach zu trennen.



7490
„Schnellschnitt“-Fadenschneider



1 St./Pckg. VE: 3 Pckg.
Verpackungsgröße 14 x 6 x 4 cm



Sie können die Klinge um 12 Positionen verschieben, um einen neuen Abschnitt der Klinge einzustellen.



Unser einzigartiges Design schützt Ihre Finger beim Einstellen und Schneiden des Fadens.



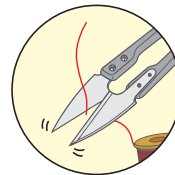
* Es verfügt über die 45-mm-Klinge für Clover Rollschneider, die ausgetauscht werden kann.



415
Fadenschneider „Kuroha“



1 St./Pckg. VE: 3 Pckg.
Verpackungsgröße 18,5 x 7,5 x 1,3 cm



Hochwertiger, präziser Fadenschneider mit äußerst scharfen Schneidekanten.

10,5 cm



454
Fadenschneider als Anhänger (Antik-Silber)



455
Fadenschneider als Anhänger (Antik-Gold)



1 St./Pckg. VE: 3 Pckg.
Verpackungsgröße 10,5 x 6,5 x 0,9 cm



Innerhalb des Anhängers befindet sich eine Scheibenklinge. Für das Durchschneiden des Fadens kann jede Aussparung des Anhängers benutzt werden. Der Fadenschneider kann auf eine Garnrolle gesetzt oder als Anhänger an einer Kette getragen werden. Erhältlich in Antik-Silber und Antik-Gold.

Zubehör für Nähen & Patchwork

Zur Aufbewahrung können Sie eingefädelt Nadeln auf die Rolle wickeln.



625
Spulenkapsel zur Aufbewahrung von eingefädelten Nadeln

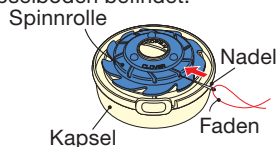
1 St./Pckg.	VE: 3 Pckg.
Verpackungsgröße	16,5 x 10 x 3 cm

Bis zu 10 Nadeln können problemlos aufbewahrt werden!

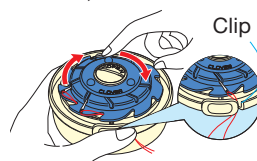


Anwendung:

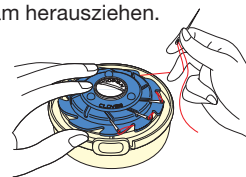
- (1) Die eingefädelt Nadel in den Schlitz der Spule (blaue Zackenscheibe) stecken, der sich gegenüber der Führungsrinne im Kapselboden befindet.



- (2) Die Spule drehen, um den Faden aufzuwickeln.



- (3) Zum Herausziehen die Nadel zusammen mit dem Faden halten und langsam herausziehen.



Wenn Sie Nadeln wahllos auf den Magnetnadelcaddy ablegen, werden sie durch die Magnetkraft alle in die gleiche Richtung aufgefangen und gelagert.



4105
Magnetischer Nadelhalter (Bordeaux)

1 St./Pckg.	VE: 3 Pckg.
Verpackungsgröße	18,5 x 12 x 4 cm

Testen Sie den Magnetnadelcaddy mit den beigelegten dünnen, weichen Seidennadeln (10 Stk.).



Die Vertiefung in der Mitte des Nadelhalters erleichtert das Aufnehmen der Nadeln vom Halter. Mit einem Deckel zur sicheren und einfachen Aufbewahrung. Stapelbar.


Zur Aufbewahrung können Sie mehrere Halter stapeln.



Niedlicher magnetischer Nadelhalter & Nadelschärfer.



- Fangen Sie die Nadeln auf der magnetischen Oberfläche.
- Polierem Sie die Nadeln mit dem cremegefülltem Kissen.



So werden Nadeln poliert

1. Stechen Sie die Nadel langsam in den mittleren Füllkissenteil.
2. Halten Sie die Ober- und Unterseite des Macarons.
3. Um den Polierfolg zu prüfen, stechen Sie die Nadel mehrfach ins Kissen und ziehen sie wieder heraus.



4130
Macaron-Nadelschärfer (Himbeer)

1 St./Pckg.	VE: 3 Pckg.
Verpackungsgröße	12 x 6 x 2,3 cm

4131
Macaron-Nadelschärfer (Pistazie)

1 St./Pckg.	VE: 3 Pckg.
Verpackungsgröße	12 x 6 x 2,3 cm

Zubehör für Nähen & Patchwork

Legen Sie einfach die Teile auf Ihre Streifen und nähen Sie. Verwandeln Sie Stoffstreifen in einem Zug in Tunnel!



4022	
Stoffrohrformer	
1 St./Pckg.	VE: 3 Pckg.
Verpackungsgröße	13,5 x 6 x 3,4 cm



Durch das Zusammenfügen der Röhren mit einem einfachen Zickzackstich, lassen sich wunderschöne Teppiche, Matten und andere Dekorgegenstände herstellen.

- Hergestellt aus einem leichten und extrem glatten Kunstharz. Einfache und schnelle Stoffzufuhr.
- Der Stoff kann in einem einzigen Vorgang doppelt gefaltet werden, indem beide Paare zusammen verwendet werden.




Was Sie benötigen

Stoffrohrformer, Stoff- und Vliesstreifen
*64 mm (2-1/2 Zoll) breit

*Kann durch Verwenden von vorgeschneitem Stoff wie Jelly Roll oder durch Zuschneiden eines Stoffs Ihrer Wahl hergestellt werden.



9582	
Easy Clip-Durchziehnadel	
1 St./Pckg.	VE: 3 Pckg.
Verpackungsgröße	23 x 7,3 x 1,1 cm

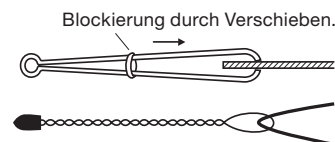


- Der Klipp ermöglicht ein festes Fixieren des Gummibandendes, um es mit Leichtigkeit durch Stofftunnel zu ziehen.
Geeignete Gummibandbreite: 15 mm (5/8 in.) oder breiter
Breite der Tunnelöffnung: 20 mm (3/4 in.) oder breiter
- Die außergewöhnliche Flexibilität garantiert einen problemlosen Einzug entlang kurviger Abschnitte.

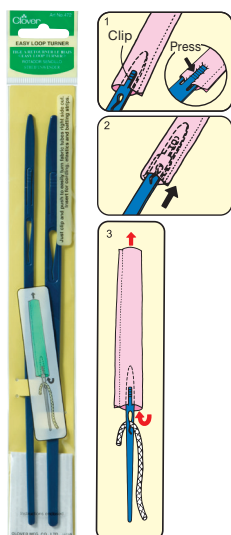


4001	
Durchziehnadel (2 Sorten)	
2 St./Pckg.	VE: 3 Pckg.
Verpackungsgröße	12,6 x 5 x 0,7 cm

Zum Einfädeln von Bändern und Gummibändern.



Zubehör für Nähen & Patchwork



472
Streifenwender

2 St. (2 Größen)/Pckg.	VE: 3 Pckg.
Verpackungsgröße	33 x 4,5 x 0,4 cm




Zum Umstülpen von Stoffstreifen. Der Streifenwender kann auch zum Einziehen von Schnüren verwendet werden, indem man die Schnur durch das Loch zieht. (Siehe Abbildung 3.)



4910
Fadenpicker Soft Touch

1 St./Pckg.	VE: 3 Pckg.
Verpackungsgröße	19 x 4 x 1,0 cm

- Das perfekte Werkzeug zum durchziehen von Fäden.
- Gleitet leicht durch den Oberstoff, ohne Spuren oder Einstichstellen zu hinterlassen.
- Ideal für Longarmmaschinen und Stickmaschinen.



Ideale Form zur Aufnahme von Fäden!



4052
Plätthilfe für Schlingen und Schleifen

5 St. (5 Größen)/Pckg.	VE: 3 Pckg.
Verpackungsgröße	34 x 11 x 0,5 cm

Vereinfacht die Herstellung von Schlingen, 3D-Applikationen und keltischen Mustern. Nahtzugaben können gebügelt werden. Die Plätthilfe kann auch zum Einziehen von Schnüren verwendet werden, indem man die Schnur durch das Loch zieht.

Die Packung enthält 5 Bügelstäbe von 6, 9, 12, 15 und 18 mm



9505
Doppelseitiges Klebeband

1 St./Pckg.	VE: 3 Pckg.
Verpackungsgröße	13,5 x 7,5 x 1,3 cm

Haftet schnell und einfach auf Stoff, Papier, Kunststoffolie oder Holz.

Größe: 12 mm x 7 m




4095
Design Pro Matte für Applikationen

1 St./Pckg.	VE: 3 Pckg.
Verpackungsgröße	32,5 x 6,4 x 4,6 cm

- Die rutschfeste Oberflächentextur sorgt dafür, dass die Applikationsteile an Ort und Stelle bleiben.
- Dank der durchsichtigen Matte lassen sich die Teile exakt an der gewünschten Stelle platzieren.
- Die antihaftende Oberflächentextur ermöglicht die wiederholte Verwendung von schmelzbare Materialien.

Inhalt:
Matte für Applikationen: 1
Antihaftbeschichtetes Bügeltuch/Bügelhilfe: 1


Anleitung für Applikationen:



1
Schneiden Sie den Stoff mit aufgeklebter Folie in die gewünschte Form.

2
Legen Sie das Muster unter die Matte und Fügen Sie die aufgeklebten Teile zusammen.

3
Drücken Sie die einzelnen Teile auf die entsprechenden Stellen, indem Sie das antihaftbeschichtete Bügeltuch verwenden.




4
Ziehen Sie die Applikation von der Matte ab.



5
Legen Sie die Applikation auf den Grundstoff und drücken Sie sie an.

Zubehör für Nähen & Patchwork


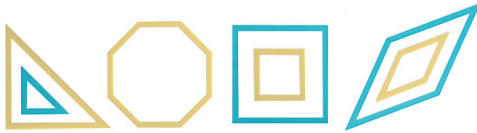


494/S
Schablonen für Patchwork (Quadrate/Achtecke)

4 901316 860097

7 St./Pckg.	VE: 3 Pckg.
Verpackungsgröße	18,5 x 13 x 0,8 cm

Die sieben unterschiedlichen Fensterschablonen zeigen sowohl die Schnitt- als auch die Nählinie.

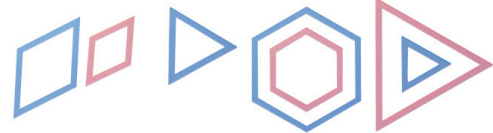


494/T
Schablonen für Patchwork (Dreiecke/Sechsecke)

4 901316 860080

7 St./Pckg.	VE: 3 Pckg.
Verpackungsgröße	18,5 x 13 x 0,8 cm

Die sieben unterschiedlichen Fensterschablonen zeigen sowohl die Schnitt- als auch die Nählinie.




9579
Praktischer Dreiecksmessschieber

0 51221 79579 4

1 St./Pckg.	VE: 3 Pckg.
Verpackungsgröße	37 x 10 x 1,4 cm


Erzeugen Sie quadratische Blocks, die jeweils aus 2 oder 4 Dreiecken bestehen, ohne ein einziges Dreieck zuzuschneiden.



Schnelles Schrägband <Aufbügelbares Schrägband>

Leichtes Aufbügeln für gradlinige oder geschwungene Stoffkreationen. Der Wegfall von Nadeln bedeutet einen Zeitgewinn.

Äußerst gut geeignet für Keltische Muster, Bleiglas- und Applikationsarbeiten.




700/1128
Schnelles Schrägband <Aufbügelbares Schrägband> (Schwarz)

0 51221 50890 5



700/GOLD
Schnelles Schrägband <Aufbügelbares Schrägband> (Gold)

0 51221 50902 5



700/SILVER
Schnelles Schrägband <Aufbügelbares Schrägband> (Silber)

0 51221 50903 2

1 St./Pckg.	VE: 6 Pckg.
Verpackungsgröße	10,5 x 8,8 x 0,8 cm

Breite: 6mm

* Tatsächliche Farben können von der gedruckten Version abweichen.

Zubehör für Nähen & Patchwork



7803	
Wendestab	
1 St./Pckg.	VE: 3 Pckg.
Verpackungsgröße	23 x 7,2 x 0,9 cm



Jede Kragenecke perfekt wenden.

- Gekrümmtes Ende mit Spitze für das Wenden der Kragenecken.
- Feine Spitze an einem Ende für Feinarbeit.
- Liegt bequem und sicher in der Hand, bei der Benutzung beide Enden.



7807	
Präzisions-Stilet für den Handgebrauch	
1 St./Pckg.	VE: 3 Pckg.
Verpackungsgröße	25,5 x 6,5 x 1,2 cm



Zum Halten, während Sie nähen oder bügeln.

- Gut haftende Spitze, um Textilien zu halten.
- Abgewinkelte Spitze für gute Reichweite und Sichtbarkeit.
- Hitzebeständige Silikonspitze für die Arbeit in der Nähe eines Bügeleisens während des Bügelns.

Zubehör für Nähen & Patchwork


Ideal für den Parallellinienstich.



7709	
Verschiebbarer Nähführungsfuß	
1 Set/Pckg.	VE: 3 Pckg.
Verpackungsgröße	16,5 x 5,8 x 2,2 cm

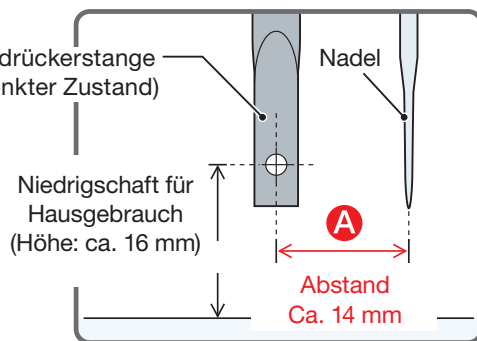
Dieser verschiebbare Nähführungsfuß (Näher) eignet sich, wenn Sie in regelmäßigen Abständen nähren oder parallele Linien nähren.

Stellen Sie Ihre gewünschte Breite auf die ▽-Markierung ein. Die Stichbreite kann zwischen 1 und 7,6 cm in Schritten von 1 mm eingestellt werden.



Nähmaschinen kompatibel mit dem verschiebbaren Nähführungsfuß

- Haushaltsnähmaschinen mit Niedrigschaft
 - * Nicht verwendbar mit Maschinen mit hohem Schaft (Industrie- und professionelle Nähmaschinen sowie einige Hochleistungs-Haushaltsnähmaschinen) oder schrägen Nadeln.
 - * Möglicherweise wird der Spezialadapter des Herstellers Ihrer Nähmaschine benötigt. Nicht mit allen Maschinen kompatibel.
- Nähmaschinen, die einen Abstand von ca. 14 mm zwischen der Mitte des Lochs in der Stoffdrückerstange und der Nadel haben (Abbildung A)
- Nähmaschinen mit einer Zickzackstichbreite bis 7 mm



Empfohlen zum Quilten

Sie können entlang der Linien nähren, die Sie gerade genäht haben. Dies ist ferner auch praktisch, wenn Sie ein paralleles Muster nähren möchten.




Empfohlen zum Nähen von der Vorderseite des Stoffes

Sie können die Stichbreite einstellen und von der Vorderseite des Stoffes nähren, ohne dabei die Breite der Faltnähte prüfen zu müssen, was eine saubere Verarbeitung ermöglicht.



Zoll Messschieber



9586	
Verschiebbarer Nähführungsfuß	
1 Set/Pckg.	VE: 3 Pckg.
Verpackungsgröße	23 x 9,5 x 2,6 cm



9508	
Fadenspulenturm	
1 Set/Pckg.	VE: 3 Pckg.
Verpackungsgröße	11,2 x 7 x 7 cm

- Nimmt jede Art von Spule auf.
- Halt die Fadenenden fest – Schluss mit verhedderten Faden!
- Alle Farben auf einen Blick!
- Praktisch und klein!



Stoffklammern

Alles, was Sie tun müssen ist An- und Abklemmen.


Clips (Mini) für vorübergehendes Zusammenhalten von Stoffen für Näharbeiten

Schmale Spitzen für präzises Klemmen

- Präzises Klemmen
- Klein und leicht
- Besonders geeignet für Overlock Nähmaschinen
- Als Markierung für Stoffteile
- Mit 5, 7 und 10mm Skala

Maximal
8mm

Klein, aber weit
zu öffnen!



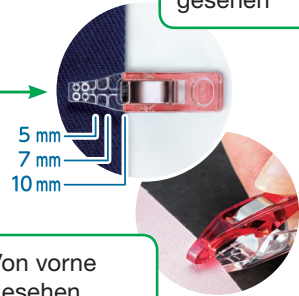
Die Rückseite des Clips ist flach, so dass der Stoff glatt gehalten wird und leicht in das Nähfüßchen eingeführt werden kann.

Spitze Greiffläche mit 4
Vorsprüngen für festes
Klemmen!

Hilfsskala zur Berechnung von Nahtzugaben in
Einheiten von 5, 7 und 10mm

Von hinten
gesehen

Clips können
Kerbenmarkierungen
angepasst werden.



Von vorne
gesehen

Mini

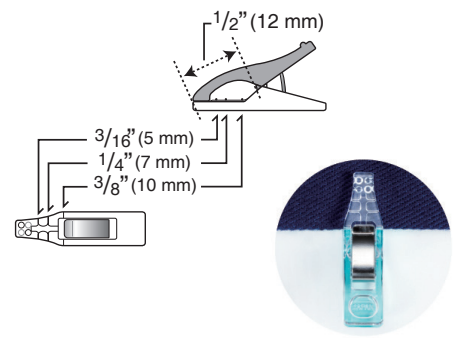
Regulär

Trotz ihrer kleinen Größe haben die Mini-Stoffklammern dieselbe Anzahl an Vorsprüngen wie die regulären Stoffklammern.

Mini-Stoffklammern



- Hervorragende Alternative zu Stecknadeln, insbesondere bei der Arbeit mit Vinyl, mehreren Stofflagen und schweren Stoffen.
- Aufgrund ihrer geringen Größe ist diese Klammer besonders für kleine Patchwork-Arbeiten, Puppenkleider und alle Arbeiten geeignet, bei denen die unterschiedlichen Teile über kleine Abschnitte hinweg zusammengehalten werden müssen.
- Besonders praktisch zum Festhalten von gebogenen Linien sowie über kurze Abstände.
- Deutlich sichtbar auf Ihren Näharbeiten, einfach zu finden, wenn sie auf den Boden fallen.



3188

Mini-Stoffklammern (20 St.)

20 St./Pckg.	VE: 3 Pckg.
Verpackungsgröße	19 x 8 x 1,5 cm

3189

Mini-Stoffklammern (Sortiment/50 St.)

50 St./Pckg.	VE: 3 Pckg.
Verpackungsgröße	15 x 7,7 x 3,3 cm



Stoffklammern

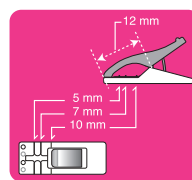
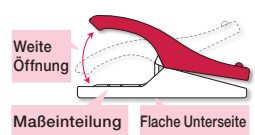
Alles, was Sie tun müssen ist An- und Abklemmen.



Stoffklammern

- Hervorragende Alternative zu Stecknadeln, insbesondere bei der Arbeit mit Vinyl, mehreren Stofflagen und schweren Stoffen.
- Fester Halt ohne Verrutschen für mehrlagige Flächen bei Nähprojekten, z. B. Handgriffe bei Handtaschen, Paspeln und anderes.
- Fester Halt für Quilteinfassung beim Nähen.
- Deutlich sichtbar auf Ihren Näharbeiten, einfach zu finden, wenn sie auf den Boden fallen.
- Gut für die Arbeit mit Overlock Nähmaschinen geeignet.

Maximal
10mm



Nahtzugaben können in Einheiten von 5, 7 und 10mm berechnet werden.






3155
Stoffklammern
(Rot/10 St.)

3180
Stoffklammern
(Neongrün/10 St.)

3185
Stoffklammern
(Sortiment/10 St.)

10 St./Pckg.	VE: 3 Pckg.
Verpackungsgröße	18,7 x 8 x 2 cm



3155/3156/3159

3180

3183/3185

Schneiderarbeiten erfordern viele Nadeln zum Feststecken.



3156
Stoffklammern
(Rot/50 St.)

3183
Stoffklammern
(Sortiment/50 St.)

50 St./Pckg.	VE: 3 Pckg.
Verpackungsgröße	15 x 7,5 x 3,5 cm

Stoffklammern

Perfekt für Schneiderarbeiten, bei denen Stoffe mit vielen Nadeln zusammengehalten werden müssen.



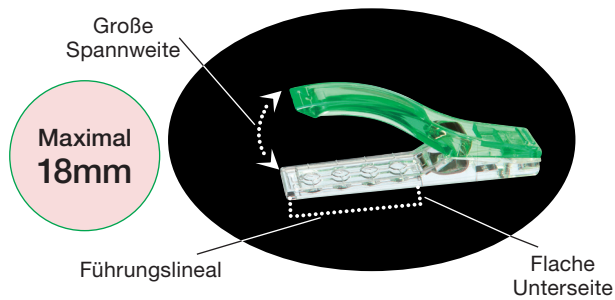
3159
Stoffklammern (Rot/100 St.)

100 St./Pckg.	VE: 3 Pckg.
Verpackungsgröße	21,5 x 12 x 5 cm




Jumbo-Stoffklammer

Die Clips sind nützlich für das Feststecken an laminierten Stoffen, Kunstleder, oder anderen Stoffen, in denen Sie keine sichtbaren Löcher hinterlassen möchten. Dank ihrer großen Öffnungswinkel sind diese Clips auch für dicke Stoffe und Reißverschlüsse verwendbar.



- Große Spannweite für den sicheren Halt mehrerer übereinanderliegender Stofflagen.
- Jeder Clip kann Längen bis zu 3cm halten.
- Diese Clips sind praktisch für das Halten von breiten Nahtzugaben, Taschenöffnungen und Griffen.
- Sie eignen sich für Patchwork, Steppen, Stricken, und verschiedene andere Handarbeiten.
- Mit ihrer flachen Rückseite, die Stoffe glatt hält, sind sie auch auf Nähmaschinen einfach zu benutzen.



3157
Jumbo-Stoffklammern (Grün/24 St.)

24 St./Pckg.	VE: 3 Pckg.
Verpackungsgröße	21,5 x 12 x 5 cm



Stoffklammern <Varietätspackung>

Praktisches All-In-One-Paket; jede einzelne Klammer hält Ihre Arbeit an Ort und Stelle.



3190
Stoffklammern <Varietätspackung> (26 Stk.)

26 St./Pckg.	VE: 3 Pckg.
Verpackungsgröße	20 x 10 x 4 cm



Chenilleschneider

So fertigen Sie schöne Slash (Chenille) Quilts im Handumdrehen!



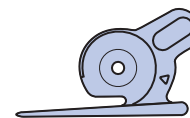
499	
Chenilleschneider	
1 St./Pckg.	VE: 3 Pckg.
Verpackungsgröße	22,2 x 9,9 x 1,7 cm

Der neue, verbesserte Chenilleschneider besitzt 2 auswechselbare Führungsschienen für gerade und für kurvige Chenille-Muster. Der Chenilleschneider ist speziell für eine bequeme und sichere Handhabung designt!

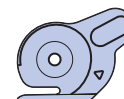
*Für den Schneider sind nur Clover Ersatzklingen verwendbar.



Gerade Chenille-Muster



Kurvige Chenille-Muster



Quilting-Technik mit hübschen Farbschichten und weicher Oberfläche.

Slash (Chenille) Quilting vergnüssam, schön und leicht gemacht!

Slash (Chenille) Quilting ist eine Quilting-Technik, bei der mehrere Lagen Stoff parallel in Schrägrichtung genäht, und danach alle Lagen, außer der untersten, zwischen diesen Nähten aufgeschnitten werden. Nach anschließendem Waschen sind die Ränder des aufgeschnittenen Stoffes aufgestellt.

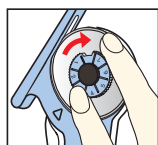
Slash (Chenille) Quilting ist bekannt für seine hübschen Farbschichten und weichen Oberflächen.

Slash (Chenille) Quilting ist mit Clovers Chenilleschneider einfach herzustellen.

Eigenschaften des Clover Chenilleschneiders

Die Sperrvorrichtung hält die Klinge stabil in ihrer Position.

Die Sperrvorrichtung verhindert das Rotieren der Klinge, wenn der Schneider über den Stoff geschoben wird. Da die Klinge nicht rotiert, wird der Stoff nicht zwischen Klinge und Führungsschiene eingeklemmt, und Sie können problemlos mehrere Lagen Stoff schneiden.



Magazin mit 16-teiliger Klinge zur Erhaltung der Schnittqualität.

Drehen Sie das Magazin zum nächsten Klinsenabschnitt, sobald sich der zuletzt benutzte stumpf anfühlt.

Das spezielle Design macht es Ihnen leicht zu erkennen, wann die Klinge ausgetauscht werden muss.

Lieferung mit zwei Führungen für gerade/kurvige Muster.

Verwendbar für beide Sorten von Chenille-Mustern durch Austauschen der Führung. Beide sind für Abstände von mehr als 6mm zwischen den Nähten.

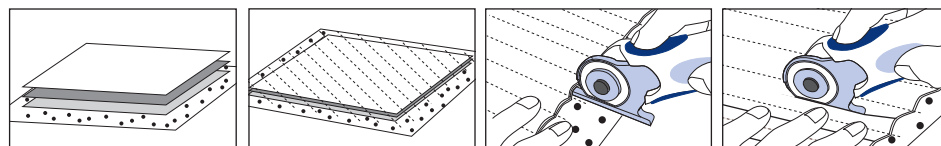


Schieben Sie den Schneider in einen der Kanäle zwischen zwei Nähten, und schieben Sie ihn vorwärts.



Der Stoff wird geschnitten, solange Sie den Schneider vorwärts schieben.

Basistechnik des Slash (Chenille) Quiltings, und Anwendung des Chenilleschneiders



- Legen Sie mehrere Stofflagen in einheitlicher Richtung des Fadenlaufes übereinander. Der Stoff ist leichter zu schneiden, wenn Sie für die mittleren Lagen Stoffe wählen, die leicht aufzurichten sind, und für die unterste Lage ein etwas größeres Stück Stoff verwenden.
- Nähen Sie mit einer Nähmaschine Diagonallinien (im 45°-Winkel zum Fadenlauf des Stoffes) parallel und in gleichmäßigen Abständen.
- Schieben Sie die Führung des Chenilleschneiders zwischen zwei Nähten in den Stoff. (Legen Sie dabei die Führung auf die unterste Stofflage.)
- Halten Sie den Stoff mit einer Hand fest, und schieben Sie den Schneider zum Schneiden vorwärts. (Sollte der Anfangsschnitt schwierig sein, zuerst mit einer Schere einschneiden.)
- Wenn Sie mit dem Schneiden fertig sind, waschen Sie den Stoff in der Waschmaschine, und richten danach die aufgeschnittenen Stoffpartien auf. Nach dem Trocknen führen Sie die Endverarbeitung durch, um dem Stoff sein flauschiges Finish zu geben.



Patchwerkschere



24 cm

493/L	
Patchwerkschere (Groß)	

1 St./Pckg.	VE: 3 Pckg.
Verpackungsgröße 29,5 x 10,3 x 1,3 cm	

Aus hochwertigem Edelstahl, scharf und strapazierfähig. Ausgezeichnet zum Schneiden von mehreren Stofflagen.



17 cm

493	
Patchwerkschere	

1 St./Pckg.	VE: 3 Pckg.
Verpackungsgröße 23,3 x 8,3 x 1,2 cm	

Perfekt zum Schneiden von mehrschichtigen Stoffen oder Ausschneiden von Stoffstücken. Inklusive Hülle zur sicheren und einfachen Handhabung und Aufbewahrung.



13,5 cm

493/S	
Patchwerkschere (Klein)	


1 St./Pckg.	VE: 3 Pckg.
Verpackungsgröße 18,5 x 6,5 x 1,2 cm	

Perfekt zum Ausschneiden von Applikationsteilen, fürs Quilten und Nähen.



493/L, 493, 493/S

Die feingezackte Klinge greift den Stoff und gewährleistet somit einen präzisen Schnitt. Perfekt für das Zuschneiden mehrfacher Stoffe oder Schichten wattierter Quilt-Teile und Stoffe.



Praktisch für feine Schnitte.




11,5 cm



493/CW	
Patchwerkschere (Mini)	

1 St./Pckg.	VE: 3 Pckg.
Verpackungsgröße 18,5 x 7,5 x 1,1 cm	

Die feinen Spitzen erlauben sorgfältiges Schneiden und Trimmen der Handarbeit. Die kräftigen Scherenblätter erleichtern das Schneiden mehrerer Stofflagen. Geeignet für Chenille Arbeiten, fürs Quilten und Nähen.



Clover Rollschneider

Perfektes Schneidewerkzeug für Patchwork-Arbeiten, die Präzision verlangen.

Der Rollschneider mit äusserster Einfachheit und Funktionalität. Liegt perfekt in der Hand und schneidet genau und schnell.

Eigenschaften des Clover Rollschneiders

Funktioniert senkrecht



oder waagrecht



• Sauberer Schnitt in jeder Haltung

Dank der schrägen Öffnung der Abdeckung und der großen Reichweite des Schneiders können Sie mit ihm, sowohl bei senkrechter als auch bei waagerechter Haltung, saubere Schnitte machen.

• Der perfekt in der Hand liegende Griff gewährleistet leichte Handhabung.

Der weich gepolsterte Griff schont Ihre Hand und Finger, und sorgt damit für komfortables Schneiden. Schnelles und genaues Schneiden mit einem Werkzeug, das perfekt in der Hand liegt.

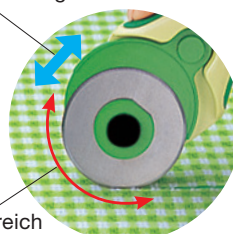
• Für Rechts- und Linkshänder gleichermaßen geeignet!

Durch einfaches Umdrehen der Schutzabdeckung ist der Schneider sowohl rechts- als auch linkshändig benutzbar. Der Schneider ist zunächst auf rechtshändige Benutzung eingestellt.

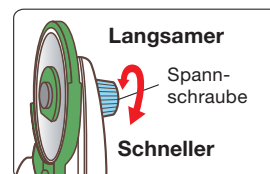
• Einstellbare Rotationsgeschwindigkeit

Die Rotationsgeschwindigkeit kann mit der Spannschraube auf der Rückseite eingestellt werden. Die Klinge rotiert langsamer, wenn Sie die Schraube fester drehen, und schneidet dadurch dicke oder mehrschichtige Stoffe noch sauberer.

Abdeckung öffnet sich schräg!



Weiter Schnittbereich



7500	
Clover Rollschneider (45 mm)	
1 St./Pckg.	VE: 3 Pckg.
Verpackungsgröße	23 x 12 x 3 cm



7502	
Clover Rollschneider (60 mm)	
1 St./Pckg.	VE: 3 Pckg.
Verpackungsgröße	27 x 12 x 3,5 cm



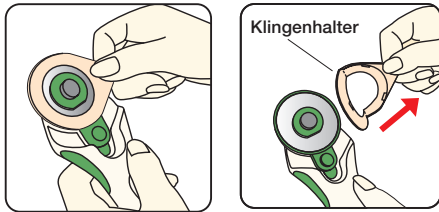
7501	
Clover Rollschneider (28 mm)	
1 St./Pckg.	VE: 3 Pckg.
Verpackungsgröße	23 x 10,5 x 3 cm



7503	
Clover Rollschneider (18 mm)	
1 St./Pckg.	VE: 3 Pckg.
Verpackungsgröße	23 x 8 x 2 cm

Clover Rollschneider

Einfaches, schnelles und sicheres Auswechseln der Klingen mit den Ersatzklingen für Clover Rollschneider.



Zur sicheren Handhabung werden die Ersatzklingen mit einer Schutzhülle geliefert.



45 mm

7508
Ersatzklinge für Clover Rollschneider (45 mm)

1 St./Pckg.	VE: 3 Pckg.
Verpackungsgröße	16 x 7 x 0,3 cm



60 mm

7510
Ersatzklinge für Clover Rollschneider (60 mm)

1 St./Pckg.	VE: 3 Pckg.
Verpackungsgröße	20 x 8,5 x 0,5 cm



28 mm

7514
Ersatzklinge für Clover Rollschneider (28 mm)

2 St./Pckg.	VE: 3 Pckg.
Verpackungsgröße	16 x 7 x 0,3 cm



18 mm

7512
Ersatzklinge für Clover Rollschneider (18 mm)

2 St./Pckg.	VE: 3 Pckg.
Verpackungsgröße	16 x 7 x 1,4 cm



45 mm

7509
Ersatzklinge für Clover Rollschneider (45 mm)

5 St./Pckg.	VE: 3 Pckg.
Verpackungsgröße	16 x 8 x 1,8 cm



60 mm

7511
Ersatzklinge für Clover Rollschneider (60 mm)

5 St./Pckg.	VE: 3 Pckg.
Verpackungsgröße	20 x 9,5 x 1,8 cm



28 mm

7515
Ersatzklinge für Clover Rollschneider (28 mm)

5 St./Pckg.	VE: 3 Pckg.
Verpackungsgröße	16 x 7 x 1,4 cm



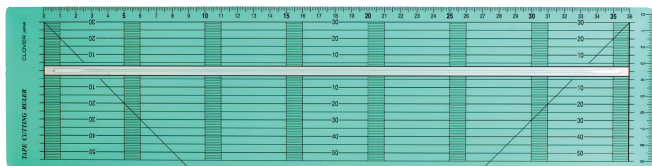
18 mm

7513
Ersatzklinge für Clover Rollschneider (18 mm)


5 St./Pckg.	VE: 6 Pckg.
Verpackungsgröße	16 x 7 x 1,4 cm

Schrägbandformer

Schneidelineal für Schrägband



Mit diesem Schneidelineal können Sie in Verbindung mit einem Rollschneider Stoffstreifen präzise und genau parallel schneiden. Setzen Sie die Klinge des Rollschneiders in das breite Ende des Schlitzes im Schneidelineal ein, um den Stoff schnurgerade ohne Verwackeln zu schneiden.



57-924	
Schneidelineal für Schrägband ●mm-Anzeige	
1 St./Pckg.	VE: 5 Pckg
Verpackungsgröße	43,5 x 11 x 0,4 cm

● Japanische Verpackung
Wenn Sie einen Schneidelineal für Schrägband ●mm-Anzeige verwenden, benutzen Sie bitte den Clover Rollschneider (45 mm).
*Die Klinge von Rollschneidern einer anderen Größe passt möglicherweise nicht in die Nut.

Schrägbandformer

Stellen Sie Schrägbänder in Minuten her!


Mit dem gleichen Stoff können Sie im Handumdrehen Schrägbänder derselben Breite für Gürtelschlaufen sowie die Paspelierung von Arm- und Halsauschnitten herstellen.

Anwendung:

- (1) Streifen in entsprechender Breite schneiden.
- (2) Den Stoffstreifen in den Schrägbandformer hinein schieben.
- (3) Den Anfang des gefalteten Streifens mit Nadeln sichern, gleichzeitig bügeln, während man den Schrägbandformer den Streifen entlang zieht.



464/06 464/12 464/18 464/25 464/50
6 mm 12 mm 18 mm 25 mm 50 mm



Führen Sie den Stoff durch das Gerät, und bügeln Sie ihn anschließend.



464/06	
Schrägbandformer (Breite: 6 mm)	
1 St./Pckg.	VE: 3 Pckg.
Verpackungsgröße	17 x 7,5 x 2,1 cm



464/12	
Schrägbandformer (Breite: 12 mm)	
1 St./Pckg.	VE: 3 Pckg.
Verpackungsgröße	17 x 7,5 x 2,6 cm



464/18	
Schrägbandformer (Breite: 18 mm)	
1 St./Pckg.	VE: 3 Pckg.
Verpackungsgröße	17 x 7,5 x 2,6 cm



464/25	
Schrägbandformer (Breite: 25 mm)	
1 St./Pckg.	VE: 3 Pckg.
Verpackungsgröße	17 x 7,5 x 2,6 cm



464/50	
Schrägbandformer (Breite: 50 mm)	
1 St./Pckg.	VE: 3 Pckg.
Verpackungsgröße	17 x 7,5 x 4 cm

Schrägbandformer

Former für Aufbügelbares Schrägband

Von Applikationen mit keltischen Mustern bis zu provisorischen Paspelierbändern, sind Ihrer Kreativität mit diesem Gerät keine Grenzen gesetzt.

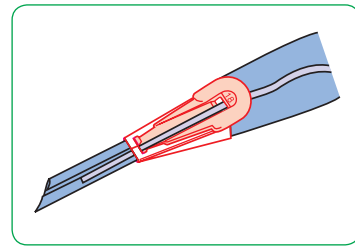
Anwendung:

- (1) Legen Sie das aufbügelbare Band in die obere Kerbe.
- (2) Legen Sie den Schrägbandstoff in die untere Kerbe.
- (3) Den Anfang beider Bänder mit Nadeln sichern und gleichzeitig bügeln.
- (4) Entfernen Sie das Schutzband und bügeln Sie das Schrägband auf.



Breite des fertigen Bandes: 9mm

Benutzen Sie 5mm breites aufbügelbares Heißklebeband, um mit diesem 18mm Bandformer am Stoff haftende Schrägbänder für die Paspelierung herzustellen.



*Sie können auch Schrägbänder ohne Heißklebeband herstellen.



4011
Former für Aufbügelbares Schrägband (Breite: 6 mm)

1 St./Pckg.	VE: 3 Pckg.
Verpackungsgröße	16 x 7 x 2,3 cm

4012
Former für Aufbügelbares Schrägband (Breite: 9 mm)

1 St./Pckg.	VE: 3 Pckg.
Verpackungsgröße	16 x 7 x 2,6 cm



4013
Former für Aufbügelbares Schrägband (Breite: 12 mm)

1 St./Pckg.	VE: 3 Pckg.
Verpackungsgröße	16 x 7 x 3,1 cm

4014
Former für Aufbügelbares Schrägband (Breite: 18 mm)

1 St./Pckg.	VE: 3 Pckg.
Verpackungsgröße	16 x 7 x 3,1 cm

4015
Former für Aufbügelbares Schrägband (Breite: 25 mm)

1 St./Pckg.	VE: 3 Pckg.
Verpackungsgröße	16 x 7 x 4,1 cm

Aufbügelbares Heißklebeband

Praktisches Band zum Halten von keltischem Quilt, Glasmalerei Quilt und Applikationen.



4041
Aufbügelbares Heißklebeband (Breite: 5 mm / Rolle 25 m)

1 St./Pckg.	VE: 3 Pckg.
Verpackungsgröße	14,5 x 11 x 0,8 cm



4042
Aufbügelbares Heißklebeband (Breite: 10 mm / Rolle 12 m)

1 St./Pckg.	VE: 3 Pckg.
Verpackungsgröße	14,5 x 11 x 1,3 cm

Trennpapier



Aufbügelbares Heißklebeband

Das aufbügelbare beidseitige Heißklebeband in der Form eines Spinnennetzes schon die Oberflächenstruktur des Stoffes und hält ihn weich.

Breite des entsprechenden aufbügelbaren Heißklebebandes
für 6/9mm Breite: 5mm
für 12/18/25mm Breite: 10mm

Mini-Bügeleisen und Zubehör

Dieses kleine, leichte Bügeleisen ist sehr einfach zu handhaben, und eignet sich besonders zum Bügeln kleiner Flächen.

Die Schutzkappe und der Schalter am Griff sorgen für die Sicherheit Ihrer Hände.

Mit Ständer



Kontrolllampe
Sie erkennen auf einen Blick, wenn das Gerät angestellt ist.

Schalter am Griff
Das Bügeleisen hat einen Drehregler zum Einstellen der Temperatur und einen Ein-/Aus-Schalter im Griff.

Dicker Griff
Der Griff liegt gut in der Hand und erleichtert Ihre Handarbeit.

2-stufige Einstellung der Temperatur

Schutzkappe
Schützt Hände und Finger vor dem Kontakt mit dem erhitzten Leiter.

Kleine Bügeleisen-Spitze
Genaueres Bügeln der notwendigen Stellen ist möglich.



Für Europa



Für UK

Praktisch nicht nur für Patchwork- und Quilt-Arbeiten, sondern auch für Näh- und diverse andere Handarbeiten.



Für keltische Quiltmuster



Für Flechtarbeiten



Zum Herstellen von Applikationen



Zum Umschlagen von Nahtzugaben

* Das Mini-Bügeleisen II sowie das entsprechende Zubehör werden nur an Kunden in den oben erwähnten Ländern verkauft.

8003EU
Mini-Bügeleisen II™ „Adapter“ (EU-Version)

4 901316 852481

1 Set/Pckg.	VE: 3 Pckg.
Verpackungsgröße	38 x 13 x 3,5 cm

8004GB
Mini-Bügeleisen II™ „Adapter“ (UK-Version)

4 901316 852498

1 Set/Pckg.	VE: 3 Pckg.
Verpackungsgröße	38 x 13 x 3,5 cm

Austauschbare Spitzen werden separat verkauft.

Das Mini-Bügeleisen II verfügt über spezielle austauschbare Spitzen, die für das Quilten, Näh- und Handarbeiten geeignet sind. Die vier austauschbaren Spitzen können für die Herstellung von Puppen, Papierbasteleien und bei schwer erreichbaren Ecken verwendet werden.

9103

ADAPTER IRON TIP (LARGE)
ELEMENT ADAPTABLE LONG
FOR IRONING FOR EASY
PUNTA ADAPTABLE SOFTADOR
ELEMENTO ADAPTABLE

Eine größere Spitze zum wirkungsvollen Pressen größerer Flächen.

9104

ADAPTER BALL TIP
ELEMENT ADAPTABLE BALL
FOR IRONING FOR EASY
PUNTA ADAPTABLE SOFTADOR
ELEMENTO ADAPTABLE

Geeignet für die Anfertigung dreidimensionaler Figuren wie Puppen und Blüten.

9105

ADAPTER SLIM LINE TIP
ELEMENT ADAPTABLE LONG
FOR IRONING FOR EASY
PUNTA ADAPTABLE SOFTADOR
ELEMENTO ADAPTABLE

Geeignet zum Pressen kleinster Flächen, z. B. Nahtlinien.

9103
Adapter-Bügeleisenspitze (Groß)

0 51221 00313 4

9104
Adapter-Kugelspitze

0 51221 00314 1

9105
Adapter-Schmalsspitze

0 51221 00315 8

1 St./Pckg.	VE: 3 Pckg.
Verpackungsgröße	19 x 7 x 1 - 3,2 cm

Punch Needle

Als ob Sie mit einem Garn malen würden!



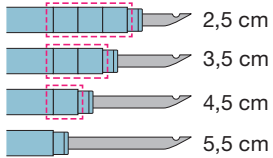
8816	
Punch Needle	

1 Set/Pckg.	VE: 3 Pckg.
Verpackungsgröße	19,6 x 6 x 2,5 cm


*Inhalt: Punch Needle, Ring, Sticknadel und Faden (für Einfädler)

Mittels einer mit Garn eingefädelten Nadel ganz einfach jedes Design erstellen oder rekonstruieren!

Distanzringe



Die Größe der Schlaufe kann angepasst werden, in dem die Distanzringe, am Griff zur Einstellung der Nadellänge, verwendet werden.



8817	
Punch Needle-Stickrahmen	

1 Set/Pckg.	VE: 3 Pckg.
Verpackungsgröße	23,3 x 19,8 x 4,8 cm



„Stanzen“ Sie das Garn einfach in Ihren Stoff und folgen Sie Ihrem Muster.

Geeignet für Garn der Stärke Medium bis Bulky.



Ein höhenverstellbarer Rahmen, der den Stoff für Stanznadelarbeiten sicher an Ort und Stelle hält.

Bringen Sie bitte die Beine an, wenn Sie mit einer Nadel arbeiten, die 4,5 cm oder länger ist.

Zierstichnadel

Besticken Sie Stoffe einfach, indem Sie die Nadel hineinstecken!

Erfreuen Sie sich an perfekt ausgerichteten Stichen.

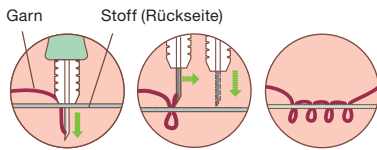


8800	
Zierstichnadel	
1 Set/Pckg.	VE: 3 Pckg.
Verpackungsgröße	18,5 x 9,5 x 2 cm

*Plattstiche, Ketten- und Steppstiche sind so schnell gemacht wie ein Malbild.



Legen Sie den Stoff mit dem vorgezeichneten Muster in einen Stickrahmen, und sticken Sie mit der Nadel, als würden Sie ein Bild malen.



Mit der gleichen Sticktechnik können Sie die verschiedensten Stickereien anfertigen.

Steppstich



Stechen Sie die Nadel von der Vorderseite in den Stoff. Beim Steppstich bewegen Sie die Nadel in die Richtung des Stickmusters.

Flachstich




Stechen Sie die Nadel von der Vorderseite in den Stoff. Beim Flachstich bewegen Sie die Nadel, als würden Sie die Fläche ausmalen.

Schlingstich



Stechen Sie die Nadel von der Rückseite in den Stoff. Mit dem Schlingstich erzielen Sie einen faszinierenden dreidimensionalen Effekt.

Samtartige Stickerei



Stechen Sie die Nadel von der Rückseite in den Stoff. Schneiden Sie die Enden der Schlaufe mit einer Schere ab.



8801	
Ersatznadel für Zierstichnadel (Einfädig)	
1 St./Pckg.	VE: 3 Pckg.
Verpackungsgröße	18,5 x 5,5 x 0,8 cm

8802	
Ersatznadel für Zierstichnadel (für mittelfeines Garn)	
1 St./Pckg.	VE: 3 Pckg.
Verpackungsgröße	18,5 x 5,5 x 0,8 cm

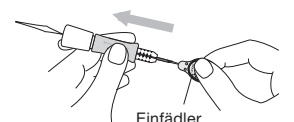
8803	
Ersatznadel für Zierstichnadel (Sechsfädig)	
1 St./Pckg.	VE: 3 Pckg.
Verpackungsgröße	18,5 x 5,5 x 0,8 cm

8804	
Ersatznadel für Zierstichnadel (Dreifädig)	
1 St./Pckg.	VE: 3 Pckg.
Verpackungsgröße	18,5 x 5,5 x 0,8 cm



8810	
Einfädelhilfe für Zierstichnadeln	
2 St./Pckg.	VE: 3 Pckg.
Verpackungsgröße	20,3 x 4,5 x 0,5 cm

Praktische Einfädelhilfe für die Zierstichnadel.



Zierstichnadel

Perfekt für Zierstickereien.

Der Innenrahmen greift fest den Stoff und hält ihn gespannt.



8812
Clover Zierstichrahmen (18 cm)

1 St./Pckg.	VE: 3 Pckg.
Verpackungsgröße	23 x 19 x 1,6 cm

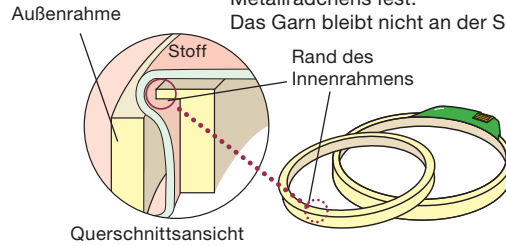
8813
Clover Zierstichrahmen (12 cm)

1 St./Pckg.	VE: 3 Pckg.
Verpackungsgröße	22 x 13 x 1,4 cm



Der Clover-Zierstichrahmen besteht aus einem Innen- und einem Außenrahmen.

Stellen Sie den Rahmen durch Drehen des Metallrädchens fest. Das Garn bleibt nicht an der Schraube hängen.



"Kantan Couture" Werkzeug für Perlenstickerei

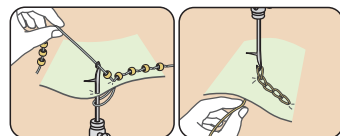


Entdecken Sie die traditionelle Kunst des Perlenstickens mit dem neuen Clover "Kantan Couture" Werkzeug für Perlenstickerei, bei dem ein feines Stück Stoff in einen speziellen Tamburierrahmen eingespannt und mit der hakenförmigen Nadel bestickt wird. Mit nur wenigen Basisstichen kreieren Sie mit dem „Kantan Couture“ Werkzeug für Perlenstickerei wunderschöne Motive aus Perlen und Pailletten. Entwerfen und verschönern Sie nach Herzenslust – Ihrer Fantasie sind keine Grenzen gesetzt.



9900
"Kantan Couture" Werkzeug für Perlenstickerei

1 St./Pckg.	VE: 3 Pckg.
Verpackungsgröße	22 x 6,5 x 2,2 cm



Perlen und Schmuck sind leicht aufgefädelt. Ketten-Sticken ist ein Kinderspiel.



9901
Nachfüllnadel für "Kantan Couture" Werkzeug für Perlenstickerei

1 St./Pckg.	VE: 6 Pckg.
Verpackungsgröße	14 x 6 x 0,2 cm

Eine Nachfüllnadel extra für das Werkzeug für Perlenstickerei. Mit der Schraube am Griff lässt sich die Nadel leicht austauschen.

Zügige Perlenstickerei

Nadeln für zügiges Perlensticken.

Fädeln Sie Ihre Perlen schnell mit „Zügige Perlenstickerei“ auf. Lässt sich hervorragend zum Häkeln und Stricken mit Perlen verwenden. Fügen Sie Ihren Projekten Perlenfransen hinzu und verschönern Sie sie mit Perlen.



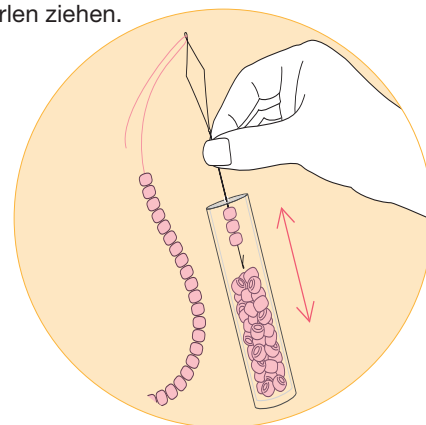
2300	
Zügige Perlenstickerei	
2 St./Pckg.	VE: 3 Pckg.
Verpackungsgröße	15 x 5 x 0,2 cm

- Nadellänge: 75 mm
- Geeignete Perlen: 15/0 - 11/0
- *Rocailles-Perlen, Zylinder-Perlen usw.

Anwendung

*Lose Perlen sollten in einen langen, schmalen Behälter aufbewahrt werden.

1. Faden durch die Nadel fädeln.
2. Nadel auf und ab bewegen.
3. Faden durch die Perlen ziehen.




Stichkuppel

Für einfaches und schnelles Sticken, auch für Hohlsaum-Stickerei!



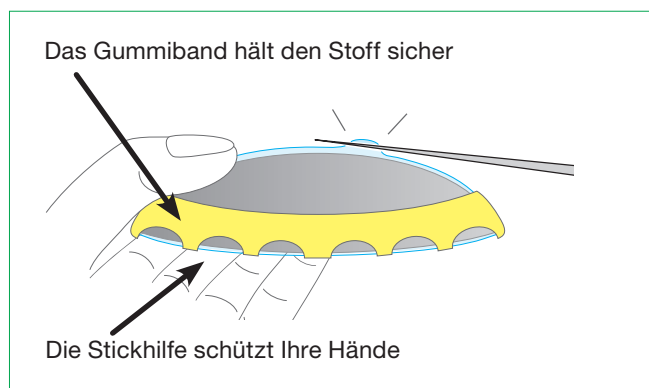
8830	
Stichkuppel	
1 Set/Pckg.	VE: 3 Pckg.
Verpackungsgröße	14 x 8,8 x 2,1 cm

- Stichkuppel x 1
- Gummi x 1




Durchmesser: ca. 86 mm Höhe: ca. 17 mm

Das Geheimnis der Benutzerfreundlichkeit



Anwendung



1. Plazieren Sie die Stickhilfe unter den Stoff.



2. Fixieren Sie den Stoff mit dem Gummiband. Arbeiten Sie mit der Stickhilfe an Ihrer Stickerei oder dem Hohlsaum.

Stickerei



Applikation



Nähen




**"Stoffklammern" ist nicht im Set enthalten.

Jo-Jo-Schablone „RAPIDO“

Clover's Jo-Jo-Schablone „RAPIDO“ ermöglicht Ihnen Stiche in gleichmäßigem Abstand zur Erzeugung einer schönen Raffung, ein gleichmäßiges Falten des Saumes, um perfekt rund geformte Jo-Jos herzustellen.




Legen Sie den Stoff zwischen die Schienen, und schneiden Sie die Ränder unter Berücksichtigung einer Nahtzugabe von 3-5mm ab.



Sticken Sie entlang der Löcher an den Rändern der Schienen.



Entfernen Sie die Schienen, und ziehen Sie den Faden zu.



Ziehen Sie den Faden fest zu, verknoten ihn und verstecken ihn auf der Innenseite.



Machen Sie letzte Korrekturen, und fertig ist Ihr kreisrundes Jo-Jo!



8702
Jo-Jo-Schablone „RAPIDO“
(Extralein)

1 Set/Pckg.	VE: 3 Pckg.
Verpackungsgröße	22 x 10,5 x 1 cm



Fertige Größe:
ca. 20 mm



8700
Jo-Jo-Schablone „RAPIDO“
(Klein)

1 Set/Pckg.	VE: 3 Pckg.
Verpackungsgröße	22 x 10,5 x 1 cm



Fertige Größe:
ca. 30 mm



8701
Jo-Jo-Schablone „RAPIDO“
(Groß)

1 Set/Pckg.	VE: 3 Pckg.
Verpackungsgröße	22 x 12 x 1 cm



Fertige Größe:
ca. 45 mm



8703
Jo-Jo-Schablone „RAPIDO“
(Extra Groß)

1 Set/Pckg.	VE: 3 Pckg.
Verpackungsgröße	22 x 14,5 x 1 cm




Fertige Größe:
ca. 60 mm



8708
Jo-Jo-Schablone „RAPIDO“
(Jumbo)

1 Set/Pckg.	VE: 3 Pckg.
Verpackungsgröße	23 x 19 x 1,5 cm

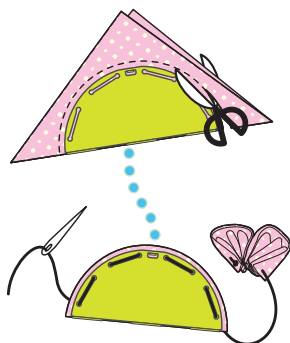


Fertige Größe:
ca. 90 mm

Kanzashi-Blumen-Schablone

Einfach Stoff Einspannen, Zuschneiden und Nähen - und schon haben Sie wunderschöne Kanzashi-Blumen aus einzelnen Blütenblättern hergestellt.

Kanzashi heißt die traditionelle japanische Kunst des Faltens und Nähens von Stoffblüten, die als wunderschöner Haarschmuck zur Geltung kommen.



Fertige Größe:
ca. 50 mm

8484
Kanzashi-Blumen-Schablone
(Gekräuselte Blüte/Kleine Größe)



1 St./Pckg. VE: 3 Pckg.
Verpackungsgröße 22 x 10,2 x 0,7 cm



Fertige Größe:
ca. 75 mm

8485
Kanzashi-Blumen-Schablone
(Gekräuselte Blüte/Große Größe)



1 St./Pckg. VE: 3 Pckg.
Verpackungsgröße 22 x 11,2 x 0,7 cm



Fertige Größe:
ca. 75 mm

8483
Kanzashi-Blumen-Schablone
(Spitze Blüte/Große Größe)



1 St./Pckg. VE: 3 Pckg.
Verpackungsgröße 22 x 11,2 x 0,7 cm



Fertige Größe:
ca. 50 mm

8486
Kanzashi-Blumen-Schablone
(Orchideenblüte/Kleine Größe)



1 St./Pckg. VE: 3 Pckg.
Verpackungsgröße 22 x 10,2 x 0,7 cm



Fertige Größe:
ca. 75 mm

8487
Kanzashi-Blumen-Schablone
(Orchideenblüte/Große Größe)



1 St./Pckg. VE: 3 Pckg.
Verpackungsgröße 22 x 11,2 x 0,7 cm



Strickwunder

Die gute alte Strickmühle ist wieder da! Jetzt im niedlichen neuen Design!

Das Strickwunder ist so superleicht zu handhaben, dass man gar nicht mehr aufhören möchte!

Mit der drehbaren Scheibe stricken Sie schnell und einfach. Mit dem Strickwunder können verschiedene Arten von Materialien verarbeitet werden, wie Wolle, Garn, Bast, Nylonschnüre oder Perlen.



3101
Strickwunder™

1 Set/Pckg.	VE: 3 Pckg.
Verpackungsgröße	22 x 12,4 x 5,5 cm



Das Geheimnis des einfachen Strickens steckt in der Drehscheibe.

Durch Drehen der Scheibe bewegt sich das Garn automatisch in die richtige Position. Stricken ist besonders einfach, da Sie sich nicht um die Position und Straffheit des Garns kümmern müssen.

Inhalt

- Grundkörper: 1 St.
- Häkelnadel: 1 St.
- Aufsatz mit 3 Haken: 1 St.
- Aufsatz mit 6 Haken: 1 St.



Unteres Garn aufnehmen.



Die Masche über das obere Garn hinweg über den ersten Stift ziehen.



Die Scheibe drehen und das untere Garn über den nächsten Stift ziehen.

Wechseln Sie die Drehscheibe mit einem einzigen Handgriff!

Verwenden Sie 3 Stifte, um eine dünne Schnur zu stricken und 6 Stifte, um eine dicke Schnur zu stricken.

Zum Stricken unterschiedlich breiter Bänder wechseln Sie einfach die Drehscheibe. Einfaches und schnelles Stricken!

Strickwunder für Perlenschmuck

Stellen Sie umwerfende Accessoires aus Perlen auf Nylonfäden, Garnen und Stickgarnen her.



3100
Strickliesel
–Strickwunder für Perlenschmuck–

1 Set/Pckg.	VE: 3 Pckg.
Verpackungsgröße	22 x 12,5 x 3,8 cm

Inhalt

- Grundkörper: 1 St.
- Häkelnadel: 1 St.
- Aufsatz mit 4 Haken: 1 St.
- Aufsatz mit 5 Haken: 1 St.
- Aufsatz mit 6 Haken: 1 St.



Inklusive 3 austauschbarer Aufsätze

Blumen-Loomgerät

Zum Anfertigen eines hübschen Motivs müssen Sie nur einen Rahmen auf den Webstuhl legen, und mit dem Stift Garn einweben!



Viel Spaß bei der Herstellung vielfältiger Motive durch die Anwendung verschiedener Kombinationen aus Rahmenformen, Garnen und Webstilen!





Mit Wolle, Garn, Bändern oder Bast gestalten Sie zu jeder Jahreszeit wunderschöne Spaßblumen in verschiedenen Größen und Formen. Das Blumen-Loomgerät ist das perfekte Verschönerungsgerät für jedes Alter. Zusammengesetzte Blumen ergeben hübsche Kleidungskunstwerke, Einrichtungsaccessoires wie Kissen, Borten und Taschen.

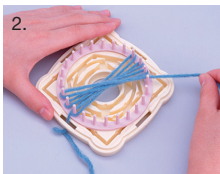
3146
Blumen-Loomgerät




1 Set/Pckg.	VE: 3 Pckg.
Verpackungsgröße	22 x 13 x 5 cm



1. Setzen Sie die Loom-Scheibe auf die Platte.



2. Wickeln Sie das Garn kreuzweise um die Stifte.




3. Weben Sie für eine Blumenmitte das Garn um jedes Blütenblatt.



4.



Setzen Sie einzelne Motive zu einer Tasche zusammen.



Setzen Sie Akzente mit einem Anstecksträußchen!

Herstellungsgesetz für Armbänder

Stellen Sie dekorative armbänder durch Knüpfen und Flechten von Fäden her.

Kreieren Sie 8 verschiedene Arten von Armbändern mit einer Vielzahl an dekorativen Garnen, Fäden und Perlen.



Inklusive handliches Weberschiffchen

9943
Herstellungsgesetz für Armbänder




1 Set/Pckg.	VE: 3 Pckg.
Verpackungsgröße	26 x 6,4 x 3,4 cm

Sie können Ihr Lieblingsarmband herstellen, indem Sie die Techniken kombinieren, die Sie für Teil-A und B auswählen.






Webfreude/-spaß mit 8 kreativen Stilvarianten.



Knüpfen


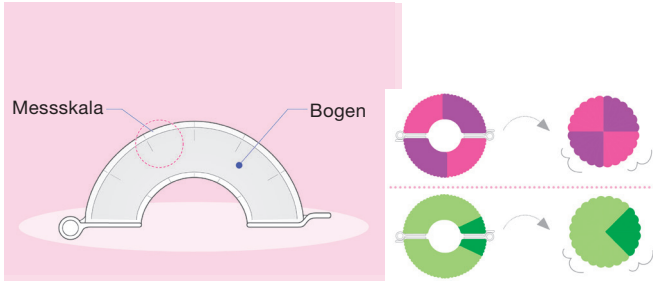
Flechten



Herstellungset für Pompons

Hübsche Pompons leicht gemacht!

Die Messkala am Bogen erleichtert die Anfertigung mehrfarbiger Pompons.



1. Mit Garn umwickeln.



2. Das Garn durchschneiden.



3. Mit einem Faden festbinden.



4. Die Bögen einen nach dem anderen aufklappen.



5. Das Herstellungsgerät für Pompons entnehmen.



6. Die losen Enden abschneiden und in Form bringen.



3129
Herstellungset für Pompons

4 St./Pckg.	VE: 3 Pckg.
Verpackungsgröße	22 x 13 x 3,7 cm

Enthält 4 Herstellungsgeräte für Pompons mit neuer Spezifikation in unterschiedlichen Größen!
Fertige Größe: ca. 35 / 45 / 65 / 85 mm im Durchmesser



3124
Herstellungset für Pompons (Klein)

2 St./Pckg.	VE: 3 Pckg.
Verpackungsgröße	16,5 x 8 x 3,2 cm

Fertige Größe: ca. 35 / 45 mm im Durchmesser



3126
Herstellungset für Pompons (Groß)

2 St./Pckg.	VE: 3 Pckg.
Verpackungsgröße	22 x 10,5 x 3,5 cm

Fertige Größe: ca. 65 / 85 mm im Durchmesser



Herstellungset für Pompons



3127
Herstellungset für Pompons (Extra Klein)

2 St./Pckg.	VE: 3 Pckg.
Verpackungsgröße	16,5 x 7 x 2,5 cm

Fertige Größe:
ca. 20 mm
im Durchmesser



Fertige Größe:
ca. 25 mm
im Durchmesser



3128
Herstellungset für Pompons (Extra Groß)

1 St./Pckg.	VE: 3 Pckg.
Verpackungsgröße	22 x 14 x 5,5 cm


Fertige Größe:
ca. 115 mm im Durchmesser



Quastenwickler





Anleitung



Mit Ihren Lieblingsfäden Quasten herstellen!

Quasten auf einfache Weise mit Stickgarn, Wollgarn usw. herstellen.



9940
Quastenwickler (Klein)

1 St./Pckg.	VE: 3 Pckg.
Verpackungsgröße	22 x 14,5 x 2 cm

9941
Quastenwickler (Groß)

1 St./Pckg.	VE: 3 Pckg.
Verpackungsgröße	22 x 16 x 2 cm

Gabelhäkler

Flechten Sie einfach Schals, Halsbänder, Stolen, usw.

Ändern Sie die Breite des Geflechts durch Umstecken des Stiftes.

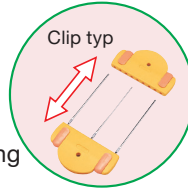
Was die Clips möglich machen:

Sie können schnell lange Geflechte ohne Unterbrechung herstellen.

Mit Hilfe der Einzelmaschentechnik häkeln Sie mit einer Häkelnadel beliebig lange Borten.

Mögliche Bortenbreite: 2 - 8 cm.

Einstellungen alle 1 cm möglich.



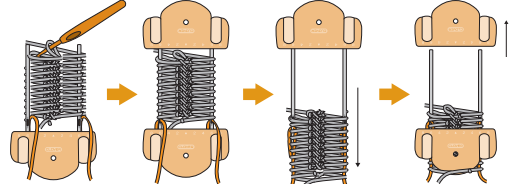
Mit 3 Stiften:

Das Geflecht wird noch schöner, wenn Sie den dritten Stift in der Mitte einsetzen. Die Löcher im Stift ermöglichen es Ihnen, während des Flechtens weitere Garne durch das Geflecht zu ziehen.

Dieses praktische Werkzeug eignet sich außerdem für weitere Arrangements, wie z.B. das Einreihen oder Zusammenfügen von Geflechten.



Anwendung:



Stellen Sie Borten und Bänder in der Einzelmaschentechnik mit einer Häkelnadel her.

Wenn ein Stück Borte fertig gehäkelt ist, am oberen Ende der Stifte einen zweiten Clip einsetzen.

Den unteren Clip abnehmen und die Borte abwärts ziehen.

Den unteren Clip wieder einsetzen, so dass ein wenig Borte auf den Stiften verbleibt. Dann den oberen Clip abnehmen und weiterhäkeln.



3104	
Gabelhäkler	
1 St./Pckg.	VE: 3 Pckg.
Verpackungsgröße	22 x 15 x 1,8 cm

Trockenfilz Zubehör



8901	
Stiftförmige Trockenfilznadel	
1 St./Pckg.	VE: 3 Pckg.
Verpackungsgröße	22 x 9,5 x 1,8 cm

Nadel für leichte Stoffe



Größe 40/Dreieckig

Passen Sie die Anzahl der Nadeln je nach Projekt an.

3 Nadeln

Für ein schelles Finish

2 Nadeln

Für Erstellung von Linien und Umrissen

1 Nadel

Für delikate Arbeiten



8900	
Trockenfilznadel	
1 St./Pckg.	VE: 3 Pckg.
Verpackungsgröße	22 x 9,5 x 3,5 cm

Nadel für leichte Stoffe




Größe 40/Dreieckig

Kein Nähen oder Klebstoff nötig!
Die Clover Trockenfilznadel besteht aus fünf mit Widerhaken versehenen Nadeln, an denen die Wollfasern hängen bleiben und sich beim Stechen mit dem Untergrundstoff verbinden. Das Werkzeug wird mit einer durchsichtigen Sicherheits- und Aufbewahrungsabdeckung geliefert.



Arretieren Sie die Sicherheitsabdeckung, wenn die Filznadel nicht benutzt wird.



8905	
Ersatznadeln für Trockenfilznadeln (Nadel für leichte Stoffe)	

8906	
Ersatznadeln für Trockenfilznadeln (Nadel für Schwere Stoffe)	

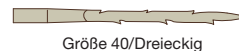
5 St./Pckg.	VE: 3 Pckg.
Verpackungsgröße	22 x 6 x 1 cm

8905



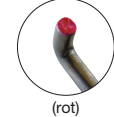
(unbeschichtet)

Nadel für leichte Stoffe



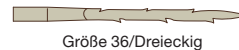
Größe 40/Dreieckig

8906




(rot)

Nadel für schwere Stoff



Größe 36/Dreieckig



Ersatznadeln ausschließlich für die Trockenfilznadel und die Stift-Trockenfilznadel.

Trockenfilz Zubehör

Die bürstenartige Matte ermöglicht ein gleichmäßiges Stechen bei nur geringem Widerstand. Die Fasern des applizierten Motivs verbinden sich gut mit den Fasern des Untergrundstoffes.



8910
7 x 9 cm

8910	
Filzmatte (Klein)	
1 St./Pckg.	VE: 3 Pckg.
Verpackungsgröße	23 x 14 x 6 cm




8911
8 x 13 cm

8911	
Filzmatte (Groß)	
1 St./Pckg.	VE: 3 Pckg.
Verpackungsgröße	24,8 x 14,5 x 6 cm



8919	
Kralle für Trockenfilznadel mit Mattenreinigungsbürste	
1 St./Pckg.	VE: 3 Pckg.
Verpackungsgröße	22 x 9,5 x 3,5 cm



Fixiert kleinere Motive
an der gewünschten
Position.



Werkzeug zum
Vermischen von
Vorgarnfarben.



Die durch die Borsten
fahrenden Vorsprünge
entfernen Abfallfilz.

Natur-Filzwolle



100 % Wolle
NETTO: ca. 20 g

7920-7939	
Natur-Filzwolle	
1 St./Pckg.	VE: 3 Pckg.
Verpackungsgröße	18 x 14 x 5,5 cm

Für Nadelfilzen, Pompom-Herstellung
und andere Garnarbeiten.

	7920 Cremefarben			7929 Gold	
	7921 Lindgrün			7931 Braun	
	7922 Moosgrün			7932 Schwarz	
	7923 Blau			7933 Aschgrau	
	7926 Rosa			7935 Karamell	
	7927 Rot			7939 Hellblau	

Clover Perlenwebrahmen

Viel Spaß bei der Kreation von Perlenstickereien in den verschiedensten Formen und Größen!

Perlenstickerei leicht gemacht!

Der Rahmen zeichnet sich durch seine durchdachte Konstruktion und perfekte Fertigung aus. Der raffinierte Fadenhalter hält die Kettfäden präzise und macht das Perlensticken auch für Anfänger einfach.



9910
Clover Perlenwebrahmen


1 Set/Pckg.
 Verpackungsgröße 30 x 12 x 8 cm

* Diese Packung enthält keine Perlen oder Faden.




Weben Sie wunderschöne Accessoires mit diesem benutzerfreundlichen Webrahmen!

Kürzeste Position



Längste Position




*Erstellen Sie sogar längere Arbeiten, indem Sie das Webstück auf den Wickelbaum wickeln.

Der Stopper verhindert, dass sich die Kettfäden lösen.

Für Arbeiten auf diesem Webrahmen können Rocaille-Perlen (11/0) und kleine Rocaille-Perlen verwendet werden.

Sie können verschiedene Kettfäden erstellen, um zwei verschiedenen Perlengrößen zu entsprechen.



Halterung für eine stabile Positionierung der Kettfäden.

Mit Kamm zum Korrigieren und Glätten der Kettfäden.

Einfaches und genaues Einstellen der Fadenslänge in 1cm-Schritten, je nach Größe der Arbeit.

- Geben Sie auch kleinen Perlenstickereien ein sauberes Finish, indem Sie die Enden der Fäden mit Perlen verweben.
- Wenn Sie den fertig gewebten Teil auf den Aufwickelbalken wickeln, können Sie Arbeiten von einer Länge bis zu 1,3m anfertigen.
- Benutzen Sie den Drehknopf an der Außenseite, um die Perlenarbeit einfach horizontal aufzuwickeln.






Entwerfen Sie verschiedene Accessoires und Verzierungen.




Mini-Webrahmen

Einfach und schnell!

Kreieren Sie ganz einfach gewebte Motive. Durch die Kettgarneinstellungen und die Wahl des Garns sind viele verschiedene Motive möglich.




Fertige Größe:
Ca. 12 x 12 cm




3176	
Mini-Webrahmen (Einfach)	
	

1 Set/Pckg.	VE: 3 Pckg.
Verpackungsgröße	25,7 x 16,5 x 3,7 cm



Fertige Größen:
Ca. 25 cm breit, 12 cm lang



3177	
Mini-Webrahmen (Doppelt)	
	

1 Set/Pckg.	VE: 3 Pckg.
Verpackungsgröße	25,7 x 16,5 x 3,7 cm

*Verwenden Sie den Webrahmen auch alleine.

Schiffchen für Occhispitze



479
Occhi-Schiffchen

0 51221 52117 1

2 St./Pckg.	VE: 3 Pckg.
Verpackungsgröße	15,5 x 7,5 x 1,3 cm

* 2 Stück farbig. Zusammenstellung aus 5 Farben.



8107
Ersatzspulen-Set (Weiß)

0 51221 78107 0

8108
Ersatzspulen-Set (Braun)

0 51221 78108 7

1 Set/Pckg.	VE: 3 Pckg.
Verpackungsgröße	18,5 x 8,0 x 1,5 cm

Das Ersatzspulen-Set ist ausschließlich für die Verwendung mit Fadenspulen-schiffchen bestimmt.

Passend für ein Set aus Klöppelschiffchen und Spulen.

Passend für Klöppelschiffchen auch in Größe L.



8109
Aufbewahrungsbehälter für Occhi-Schiffchen mit Spule

0 51221 78109 4

1 St./Pckg.	VE: 3 Pckg.
Verpackungsgröße	21 x 11 x 3,2 cm



8110
Aufbewahrungsbehälter für Occhi-Schiffchen

0 51221 78110 0

1 St./Pckg.	VE: 3 Pckg.
Verpackungsgröße	21 x 11 x 3,2 cm



Pikot-Schablonenset

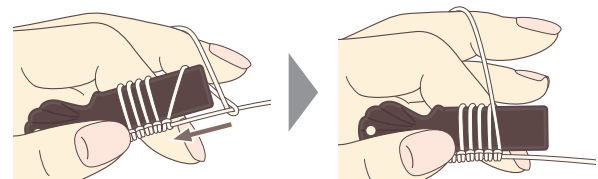


- Das 7-teilige Set beinhaltet die Größen 1, 2, 3, 5, 7, 10 und 13mm.
- Praktisch für die Anfertigung mehrerer aufeinanderfolgende Pikots.
- Da die Schablonen keine scharfen Kanten haben, können Sie damit Pikots mit einem schönen, abgerundeten Finish anfertigen.



Wie macht man mehrere Pikots hintereinander?

Legen Sie das Garn der linken Hand von vorne in die Schablone, und stricken dann rechte Maschen. Ziehen Sie es dann zurück zu der jeweiligen letzten Masche und stricken nun linke Maschen.



8104
Pikot-Schablonenset

0 51221 78104 9

7 St./Pckg.	VE: 3 Pckg.
Verpackungsgröße	18,5 x 11 x 0,5 cm

Pikot-Kamm


Stellen Sie aufeinanderfolgende Pikots mit unterschiedlichen Höhen her!



8115	
Pikot-Kamm (Groß)	
1 St./Pckg.	VE: 3 Pckg.
Verpackungsgröße	18,5 x 7 x 1,5 cm



Groß: dickeres Garn (#10–#50)



Verwenden Sie dieses Werkzeug, um Pikots mit definierter Größe in einer Occhi-Spitze anzufertigen.

- Es können Pikots in 10 verschiedenen Höhen angefertigt werden.

Groß: ca. 1,2–17,9 mm
Klein: ca. 1,0–11,8 mm

Höhe des Pikots

*Variiert je nach Anzahl der verwendeten Kammzähne



8116	
Pikot-Kamm (Klein)	
1 St./Pckg.	VE: 3 Pckg.
Verpackungsgröße	18,5 x 7 x 1,5 cm

Klein: dünneres Garn (#60–#100)



- Wählen Sie Ihren Pikot-Kamm entsprechend der Dicke des Fadens, den Sie verwenden werden.

Groß: dickeres Garn (#10–#50)
Klein: dünneres Garn (#60–#100)

*Die Dicke des Fadens variiert je nach Hersteller.
*Diese Werte dienen als Richtlinie. Bitte verwenden Sie den Faden, den Sie bevorzugen. Verwenden Sie den Pikot-Kamm nicht mit Garn, das dicker als der Abstand zwischen den Zähnen des Kamms ist.

Rosettenschablone

Teilesatz für die Rosettenschablone (einzeln erhältlich).



Inhalt			
Mittelteil			
Broschenunterlage (Filz)			
Anstecknadel			Aufkleber



8432	
Rosetten-Teilesatz (Klein)	
1 Set/Pckg.	VE: 3 Pckg.
Verpackungsgröße	18 x 8 x 0,9 cm



Inhalt			
Mittelteil			
Broschenunterlage (Filz)			
Anstecknadel			Aufkleber



8433	
Rosetten-Teilesatz (Groß)	
1 Set/Pckg.	VE: 3 Pckg.
Verpackungsgröße	19 x 8 x 1,1 cm

Verzeichnis

5-in-1 Messschieber	9506	55	Markierset „Chacopel Fine“	418	48	Stiftförm Trockenfilznadel	8901	88
A Amour-Häkelnadel-Set	3674	21	Markierstecknadeln aus Bambus	3143	25	Stoffklammern	3155/3156	69
Amour-Häkelnadel-Set	3675	22	Markierungsrädchen, Doppelspurig	487/W	45	Stoffklammern (100 St.)	3159	70
Adapter-Bügeleisen spitze (Groß)	9103	77	Maschenmarkierer, schnell verschleißbar	3030-3032	30	Stoffklammern (Neongrün)	3180	69
Adapter-Kugelspitze	9104	77	Maschenmarkierer, verschleißbar	353	30	Stoffklammern (Sortiment)	3183/3185	69
Adapter-Schmal spitze	9105	77	Maschenmarkierer, verschleißbar mit Klammer	3165	30	Stoffklammern (Varietätspackung / 26 Stk.)	3190	70
Ahle Konisch Zulaufend mit Kugelspitze	876	46	Maschenmarkierset, schnell verschleißbar	3033	30	Stoffmesslineal mit Raster	7702/7703	54
Amour-Häkelnadel	1043-1059	21	Maschenprobenzählrahmen und Nadelmaß	3200	32	Stoffrohrformer	4022	62
Amour-Häkelnadel	1220-1226	22	Maschen-Reparatur-Nadeln	2512	39	Stopfnadeln mit einrastbarem Haken am Ohr	3160	24
Applikations-Stecknadeln	231	41	Maschenstopper	333	31	Stopfnadel-Set	339	24
Aufbewahrungsbehälter für Occhi-Schiffchen	8110	92	Maschenstopper für Rundstricknadeln	3004/3005	31	Stopfnadel-Set (Gebogene Nadelspitze)	3121	24
Aufbewahrungsbehälter für Occhi-Schiffchen mit Spule	8109	92	Maschenstopper Mini	3141	31	Streifenwender	472	63
Aufbügelbarer Übertragungsstift	5004/5005	48	Maschenstopper und Spitzenschoner	3140	31	Strickfingerhut	348/349	26
Aufbügelbares Heißklebeband	4041/4042	76	Mess-Schablone für Stricknadeln	3147	32	Strickkiesel – Strickwunder für Perlen schmuck –	3100	84
B Bambus-Häkelnadeln für das Ausbessern von Strickfehlern	3009	33	Messschieber	7706	55	Stricknadel-Etui <Designer-Etui>	3120	31
Bambus-Stricknadeln Takumi	3011-3998	7	Mini-Bügeleisen II™ „Adapter“	8003/8004	77	Strickwunder™	3101	84
Blumen-Loomgerät	3146	85	Mini-Stoffklammern	3188/3189	68	Strickzubehörsatz	3003	27
Bügellineal <Groß>	7814	57	Miniuniversalzähler	3118	26	Strickzubehörsatz für Anfänger	3034	30
C Chaco Liner	469	50	Mini-Webrahmen	3176/3177	91	Super-Jumbo-Tapisserienadel-Set	3113	24
Chaco Liner in Stiftform	4710-4714	49	Muster-Markierset	3164	26	T Tisch-Nadeleinfädler	4071-4073	58
Chacopen Blauer Vorzeichenstift mit Radierer (Wasserlöslich)	5013	47	N Nachfüllnadel für „Kantan Couture“ Werkzeug für Perlenstickerei	9901	80	Trockenfilznadel	8900	88
Chenillenadeln mit Vergoldetem Ohr	234	37	Nachfüllpatrone für Chaco Liner in Stiftform	4720-4724	49	U Universal-Reihenzähler zum Stricken	3202	26
Chenilleschneider	499	71	Nadeleinfädler „Antik“	3114	25	Universalzähler	336	26
Clover Garneinfädler	3142	25	Nadeln für Perlenarbeiten (Nr. 10, 13)	233	38	V Verrutschsichere Gabelnadeln	3163	25
Clover Perlenwebrahmen	9910	90	Nadeln für Schwedische Stickereien	2012	37	Verschiebbarer Nähführungsfuß	7709/9586	67
Clover Rollschneider	7500-7503	73	Nähmaß	7705	55	Vorzeichenstift mit Wasser Löslich	515/516	47
Clover Zierstichrahmen	8812/8813	80	Nähnadeln mit Vergoldetem Ohr (Nr. 10)	237/10	38	Vorzeichenstift Wasserlöslich	5000-5003	48
D Design Pro Matte für Applikationen	4095	63	Nähnadeln mit Vergoldetem Ohr Halb lang zum Quilten	496	36	W Weiche Jumbo-Markierringe	3108	29
Doppeleinfädler	462/NV	59	Nähnadeln mit Vergoldetem Ohr Lang zum Applizieren	497	36	Weiche Markierringe	3107	29
Doppelseitige Tunesische Häkelnadel	1305/G-1308/U	23	Nahtausstreicher	495	53	Weißer Markierstift (Fein)	517	47
Doppelseitiger Maschenhalter	3006	28	Nahttrenner	482/W	46	Wendestab	7803	65
Doppelseitiger Maschenhalter	351/352	28	Nahttrenner	463	46	Wollgarnschneider als Anhänger	3105/3106	25
Doppelseitiges Klebeband	9505	63	Natur-Filzwolle	7920-7939	89	Wollspulen-Set	332	27
Dreieckige Maschenmarkierer	3148-3150	29	O Occhi-Schiffchen	479	92	Wundernadeln	3210	39
Durchziehnadel (2 Sorten)	4001	62	Offene Ringmarkierer	347	29	Z Zierstichnadel	8800	79
E Easy Clip-Durchziehnadel	9582	62	P Patchworkschere	493	72	Zopfmusternadeln	330	27
Einfädelhilfe für Zierstichnadeln	8810	79	Patchwork-Stecknadeln	2302	41	Zopfmusternadeln „U-förmig“	341	27
Einfädler „Petit Cut“	478	59	Patchwork-Stecknadeln (Fein)	2507	41	Zügel Perlenstickerei	2300	81
Einfädler für Quilt nadeln	466	59	Pikot-Kamm	8115/8116	93			
Ersatzklinge für Clover Rollschneider	7508-7515	74	Pikot-Schablonenset	8104	92			
Ersatznadel für Zierstichnadel	8801-8804	79	Plätthilfe für Schlingen und Schleifen	4052	63			
Ersatznadeln für Trockenfilznadeln	8905/8906	88	Praktischer Dreieckmessschieber	9579	64			
Ersatzspulen-Set	8107/8108	92	Präzisions-Stilet für den Handbrauch	7807	65			
Extra großer 5 in 1 Messschieber	9585	56	Punch Needle	8816	78			
F Fadenpicker Soft Touch	4910	63	Punch Needle-Stickrahmen	8817	78			
Fadenschneider „Kuroha“	415	60	Putzmachernadeln mit Vergoldetem Ohr (Nr. 3, 5, 7, 9)	236	38			
Fadenschneider als Anhänger	454/455	60	Q Quastenwickler	9940/9941	87			
Fadenspulenturm	9508	67	Quilt nadeln	468	36			
Filzmatte	8910/8911	89	Quilt-Stecknadeln	2508	41			
Fingerhut (Doppelseitig)	616	42	Quilt-Stecknadeln (Fein)	2509	41			
Fingerhut mit Metallscheibe (Mittel)	6014	42	R Radierstift	518	47			
Fingerhut mit Metallscheibe <Mittel> Limitierte Edition	6015	42	Reihenzähler	328	26			
Flexible Gummifingerhüte	6031/6032	44	Ringfingerhut (Verstellbar)	610	43			
Former für Aufbügelbares Schrägband	4011-4015	76	Ringfingerschutz mit Platte	611	43			
G Gabelhäkler	3104	88	Rollen und Pressen	7812	52			
Gabel-Stecknadeln	240/2401	41	Rosetten-Teilesatz	8432/8433	93			
Garnknäuelwickler	3205	33	Runde Hilfsnadel	3161/3162	28			
Gebogene Schneiderahle	4880	46	Rundstricknadeln PRO „Takumi“	3300-3357	4			
Gobelinnadeln mit Vergoldetem Ohr	238, 238/24	37	Rutschfester Fingerhut	6025-6027	44			
H Heißsäumer	7700/7701/7813	57	S Sashiko-Nadeln	2007	38			
Herstellungsgesetz für Armbänder	9943	85	Sashiko-Nadeln (Lang)	2009	38			
Herstellungssatz für Pompons	3124-3129	86	Schablonenset für Patchwork	494	64			
Herzförmige Stecknadeln	9604	40	Schneidelineal für Schrägband (mm-Anzeige)	57-924	75			
J Jo-Jo-Schablone „RAPIDO“	8700-8703, 8708	82	Schneiderahle, Gerade	485/W	46			
Jumbo-Markierringe	354	29	Schneiderahle, Konisch Zulaufend	486/W	46			
Jumbo-Maschenmarkierer, verschleißbar	3109	30	Schneiderkreide	432	50			
Jumbo-Maschenstopper	3110/3112	31	Schnelles Schrägband	700	64			
Jumbo-Stoffklammern (24 St.)	3157	70	„Schnellschnitt“-Fadenschneider	7490	60			
Jumbo-Stopfnadel-Set	340	24	Schnittmusterschneidföhrung	7710	56			
Jumbo-Zopfmusternadeln „U-förmig“	3008	27	Schrägbandformer	464	75			
K „Kantan Couture“ Werkzeug für Perlenstickerei	9900	80	Schwarzgoldnadeln	4960-4983	35			
Kanzashi-Blumen-Schablone	8483-8487	83	Seitlich Geöffneter Fingerhut	6017/6018	43			
Knopflochschneider	484/W	45	Selbsteinfädler-Nadeln (Sortiment)	2006	36			
Kopierpapier „Clover Chacopy“	434	50	Set mit Nahtzugaben-Markieren	7707	56			
Kralle für Trockenfilznadel mit Mattenreinigungsbürste	8919	89	Soft Touch Häkelnadel	1001-1010	19			
Kreidepulver (Nachfüllpackung) für Chaco Liner	470	50	Soft Touch Häkelnadel	1020-1027	19			
Kurvenlineal mit Mini-Linea	7704	54	Spiralförmige Nadelhalterung	3122/3123	32			
L Lederfingerhut mit natürlicher Passform	6028-6030	42	Spitzen-Stopfnadel-Set	3168	24			
Lederfingerhut mit natürlicher Passform Limitierte Edition	6038-6040	42	Spulenkapsel zur Aufbewahrung von Eingefädelten Nadeln	625	61			
Luftlöslicher Vorzeichenstift	5030-5032	47	Stecknadeln mit Blümchenkopf	2506	40			
M Macaron-Nadelschärfer	4130/4131	61	Stecknadeln mit Blümchenkopf 0,45 mm	2510	40			
Magnetischer Nadelhalter	4105	61	Stecknadeln mit Blümchenkopf 0,55 mm	2505	40			
Markierer „Hera“™ für Applikation und Nähen	4002	53	Stecknadeln mit Marmoriertem Glaskopf	2511	40			
Markierer „Hera“™	490/NV	53	Stichföhrung	7708/9584	66			
Markierrädchen (Abgestumpft, gezahnter Rand)	481/W	45	Stichkuppel	8830	81			
Markierrädchen (Gezahnter Rand)	480/W	45	Stickgarn-Einfädler	8611	59			
Markierringe	329	29	Sticknadeln mit Vergoldetem Ohr (Nr. 3 - 9)	235	37			

Verzeichnis

1001-1010	Soft Touch Häkelnadel	19	348/349	Strickfingerhut	26	8003/8004	Mini-Bügeleisen II™ „Adapter“	77
1020-1027	Soft Touch Häkelnadel	19	351/352	Doppelseitiger Maschenhalter	28	8104	Pikot-Schablonenset	92
1043-1059	Amour-Häkelnadel	21	353	Maschenmarkierer, verschließbar	30	8107/8108	Ersatzspulen-Set	92
1220-1226	Amour-Häkelnadel	22	354	Jumbo-Markiererringe	29	8109	Aufbewahrungsbehälter für Occhi-Schiffchen mit Spule	92
1305/G-1308/J	Doppelseitige Tunesische Häkelnadel	23	3674	Amour-Häkelnadel-Set	21	8110	Aufbewahrungsbehälter für Occhi-Schiffchen	92
2006	Selbsteinfadler-Nadeln (Sortiment)	36	3675	Amour-Häkelnadel-Set	22	8115/8116	Pikot-Kamm	93
2007	Sashiko-Nadeln	38	4001	Durchziehnadel (2 Sorten)	62	8432/8433	Rosetten-Teilesatz	93
2009	Sashiko-Nadeln (Lang)	38	4002	Markierer „Hera“™ für Applikation und Nähen	53	8483-8487	Kanzashi-Blumen-Schablone	83
2012	Nadeln für Schwedische Stickereien	37	4011-4015	Former für Aufbügelbares Schrägband	76	8611	Stickgarn-Einfädler	59
2300	Zügige Perlenstickerei	81	4022	Stoffrohrformer	62	8700-8703,8708	Jo-Jo-Schablone „RAPIDO“	82
231	Applikations-Stecknadeln	41	4041/4042	Aufbügelbares Heißklebeband	76	876	Ahle Konisch Zulaufend mit Kugelspitze	46
232	Patchwork-Stecknadeln	41	4052	Plätthilfe für Schlingen und Schleifen	63	8800	Zierstichnadel	79
233	Nadeln für Perlenarbeiten (Nr. 10, 13)	38	4071-4073	Tisch-Nadeleinfädler	58	8801-8804	Ersatznadel für Zierstichnadel	79
234	Chenillennadeln mit Vergoldetem Ohr	37	4095	Design Pro Matte für Applikationen	63	8810	Einfädlerhilfe für Zierstichnadeln	79
235	Sticknadeln mit Vergoldetem Ohr (Nr. 3 - 9)	37	4105	Magnetischer Nadelhalter	61	8812/8813	Clover Zierstichrahmen	80
236	Putzmachennadeln mit Vergoldetem Ohr (Nr. 3, 5, 7, 9)	38	415	Fadenschneider „Kuroha“	60	8816	Punch Needle	78
237/10	Nähnadeln mit Vergoldetem Ohr (Nr. 10)	38	418	Markierset „Chacopel Fine“	48	8817	Punch Needle-Stickrahmen	78
238, 238/24	Gobellnadeln mit Vergoldetem Ohr	37	4130/4131	Macaron-Nadelschärfer	61	8830	Stichkuppel	81
240/2401	Gabel-Stecknadeln	41	432	Schneiderkreide	50	8900	Trockenfilznadel	88
2505	Stecknadeln mit Blümchenkopf 0,55 mm	40	434	Kopierpapier „Clover Chacopy“	50	8901	Stiftförm Trockenfilznadel	88
2506	Stecknadeln mit Blümchenkopf	40	454/455	Fadenschneider als Anhänger	60	8905/8906	Ersatznadeln für Trockenfilznadeln	88
2507	Patchwork-Stecknadeln (Fein)	41	462/NV	Doppelseinfädler	59	8910/8911	Filzmatte	89
2508	Quilt-Stecknadeln	41	463	Nahttrenner	46	8919	Kralle für Trockenfilznadel mit Mattenreinigungsbürste	89
2509	Quilt-Stecknadeln (Fein)	41	464	Schrägbandformer	75	9103	Adapter-Bügeleisenspitze (Groß)	77
2510	Stecknadeln mit Blümchenkopf 0,45 mm	40	466	Einfädler für Quiltnadeln	59	9104	Adapter-Kugelspitze	77
2511	Stecknadeln mit Marmoriertem Glaskopf	40	468	Quiltnadeln	36	9105	Adapter-Schmal Spitze	77
2512	Maschen-Reparatur-Nadeln	39	469	Chaco Liner	50	9505	Doppelseitiges Klebeband	63
3003	Strickzubehörsatz	27	470	Kreidepulver (Nachfüllpackung) für Chaco Liner	50	9506	5-in-1 Messschieber	55
3004/3005	Maschenstopper für Rundstricknadeln	31	4710-4714	Chaco Liner in Stiftform	49	9508	Fadenspulenturm	67
3006	Doppelseitiger Maschenhalter	28	4720-4724	Nachfüllpatrone für Chaco Liner in Stiftform	49	9579	Praktischer Dreiecksmessschieber	64
3008	Jumbo-Zopfmusternadeln „U-förmig“	27	472	Streifenwender	63	9582	Easy Clip-Durchziehnadel	62
3009	Bambus-Häkelnadeln für das Ausbessern von Strickfehlern	33	478	Einfädler „Petit Cut“	59	9584	Stichführung	66
3011-3998	Bambus-Stricknadeln Takumi™	7	479	Occhi-Schiffchen	92	9585	Extra großer 5 in 1 Messschieber	56
3030-3032	Maschenmarkierer, schnell verschließbar	30	480/W	Markiererrädchen (Gezählter Rand)	45	9586	Verschiebbarer Nähführungsfuß	67
3033	Maschenmarkierset, schnell verschließbar	30	481/W	Markiererrädchen (Abgestumpft, gezählter Rand)	45	9604	Herzförmige Stecknadeln	40
3034	Strickzubehörsatz für Anfänger	30	482/W	Nahttrenner	46	9900	„Kantan Couture“ Werkzeug für Perlenstickerei	80
3100	Strickliesel – Strickwunder für Perlenschmuck –	84	484/W	Knopflochaufschneider	45	9901	Nachfüllnadel für „Kantan Couture“ Werkzeug für Perlenstickerei	80
3101	Strickwunder™	84	485/W	Schneiderahle, Gerade	46	9910	Clover Perlenwebrahmen	90
3104	Gabelhäkler	88	486/W	Schneiderahle, Konisch Zulaufend	46	9940/9941	Quastenwickler	87
3105/3106	Wollgarnschneider als Anhänger	25	487/W	Markierungerrädchen, Doppelspurig	45	9943	Herstellungsgarät für Armbänder	85
3107	Weiche Markiererringe	29	4880	Gebogene Schneiderahle	46			
3108	Weiche Jumbo-Markiererringe	29	490/NV	Markierer „Hera“™	53			
3109	Jumbo-Maschenmarkierer, verschließbar	30	4910	Fadenpicker Soft Touch	63			
3110/3112	Jumbo-Maschenstopper	31	493	Patchworkschere	72			
3113	Super-Jumbo-Tapisserienadel-Set	24	494	Schablonenset für Patchwork	64			
3114	Nadeleinfädler „Antik“	25	495	Nahtausstreicher	53			
3118	Miniuniversalzähler	26	496	Nähnadeln mit Vergoldetem Ohr Halblang zum Quilten	36			
3120	Stricknadel-Etui <Designer-Etui>	31	4960-4983	Schwarzgoldnadeln	35			
3121	Stopfnadel-Set (Gebogene Nadelspitze)	24	497	Nähnadeln mit Vergoldetem Ohr Lang zum Applizieren	36			
3122/3123	Spiralförmige Nadelhalterung	32	499	Chenilleschneider	71			
3124-3129	Herstellungssset für Pompons	86	5000-5003	Vorzeichenstift Wasserlöslich	48			
3140	Maschenstopper und Spitzenschoner	31	5004/5005	Aufbügelbarer Übertragungsstift	48			
3141	Maschenstopper Mini	31	5013	Chacopen Blauer Vorzeichenstift mit Radierer (Wasserlöslich)	47			
3142	Clover Garneinfädler	25	5030-5032	Luftlöslicher Vorzeichenstift	47			
3143	Markierstecknadeln aus Bambus	25	515/516	Vorzeichenstift mit Wasser Löslich	47			
3146	Blumen-Loomgerät	85	517	Weißer Markierstift (Fein)	47			
3147	Mess-Schablone für Stricknadeln	32	518	Radierstift	47			
3148-3150	Dreieckige Maschenmarkierer	29	57-924	Schneidelineal für Schrägband (mm-Anzeige)	75			
3155/3156	Stoffklammern	69	6014	Fingerhut mit Metallscheibe (Mittel)	42			
3157	Jumbo-Stoffklammern (24 St.)	70	6015	Fingerhut mit Metallscheibe <Mittel> Limitierte Edition	42			
3159	Stoffklammern (100 St.)	70	6017/6018	Seitlich Geöffneter Fingerhut	43			
3160	Stopfnadeln mit einrastbarem Haken am Ohr	24	6025-6027	Rutschfester Fingerhut	44			
3161/3162	Runde Hilfsnadel	28	6028-6030	Lederfingerhut mit natürlicher Passform	42			
3163	Verrutschsichere Gabelnadeln	25	6031/6032	Flexible Gummifingerhüte	44			
3164	Muster-Markierset	26	6038-6040	Lederfingerhut mit natürlicher Passform Limitierte Edition	42			
3165	Maschenmarkierer, verschließbar mit Klammer	30	610	Ringfingerhut (Verstellbar)	43			
3168	Spitzen-Stopfnadel-Set	24	611	Ringfingerschutz mit Platte	43			
3176/3177	Mini-Webrahmen	91	616	Fingerhut (Doppelseitig)	42			
3180	Stoffklammern (Neongrün)	69	625	Spulenkapsel zur Aufbewahrung von Eingefädelten Nadeln	61			
3183/3185	Stoffklammern (Sortiment)	69	700	Schnelles Schrägband	64			
3188/3189	Mini-Stoffklammern	68	7490	„Schnellschnitt“-Fadenschneider	60			
3190	Stoffklammern (Varietätspackung / 26 Stk.)	70	7500-7503	Clover Rollschneider	73			
3200	Maschenprobenzählrahmen und Nadelmaß	32	7508-7515	Ersatzklinge für Clover Rollschneider	74			
3202	Universal-Reihenzähler zum Stricken	26	7700/7701/7813	Heißsäumer	57			
3205	Garnknäuelwickler	33	7702/7703	Stoffmesslineal mit Raster	54			
3210	Wundernadeln	39	7704	Kurvenlineal mit Mini-Linea	54			
328	Reihenzähler	26	7705	Nähmaß	55			
329	Markiererringe	29	7706	Messschieber	55			
330	Zopfmusternadeln	27	7707	Set mit Nahtzugaben-Markieren	56			
3300-3357	Rundstricknadeln PRO „Takumi“™	4	7708	Stichführung	66			
332	Wollspulen-Set	27	7709	Verschiebbarer Nähführungsfuß	67			
333	Maschenstopper	31	7710	Schnittmusterschneidföhrung	56			
336	Universalzähler	26	7803	Wendestab	65			
339	Stopfnadel-Set	24	7807	Präzisions-Stilet für den Handbrauch	65			
340	Jumbo-Stopfnadel-Set	24	7812	Rollen und Pressen	52			
341	Zopfmusternadeln „U-förmig“	27	7814	Bügellineal <Groß>	57			
347	Offene Ringmarkierer	29	7920-7939	Natur-Filzwolle	89			

